



Lateinamerika- Forum Bayern 2026

Digitale Broschüre

lateinamerika-forum-bayern.de

Liebe Teilnehmerinnen und Teilnehmer des Lateinamerika-Forums Bayern 2026 in Nürnberg,

es freut uns sehr, dass das Forum in diesem Jahr bereits zum zweiten Mal in Nürnberg stattfindet. Formate wie dieses sind für außenwirtschaftlich engagierte Unternehmen von besonderem Wert: Sie schaffen Raum für Wissensaustausch, geben Einblicke in praktische Erfahrungen und fördern neue Kontakte – ganz im Sinne unseres Leitgedankens „Wir öffnen Märkte“.

In dieser digitalen Broschüre bündeln wir zentrale Informationen zu den Märkten in Lateinamerika. Sie finden darin aktuelle Zahlen und Daten sowie einen Überblick über die Beratungsangebote der Auslandshandelskammern (AHKs) einschließlich der entsprechenden Kontaktdaten. Die verwendeten Marktdaten werden mit freundlicher Genehmigung von Germany Trade & Invest (GTAI) bereitgestellt.

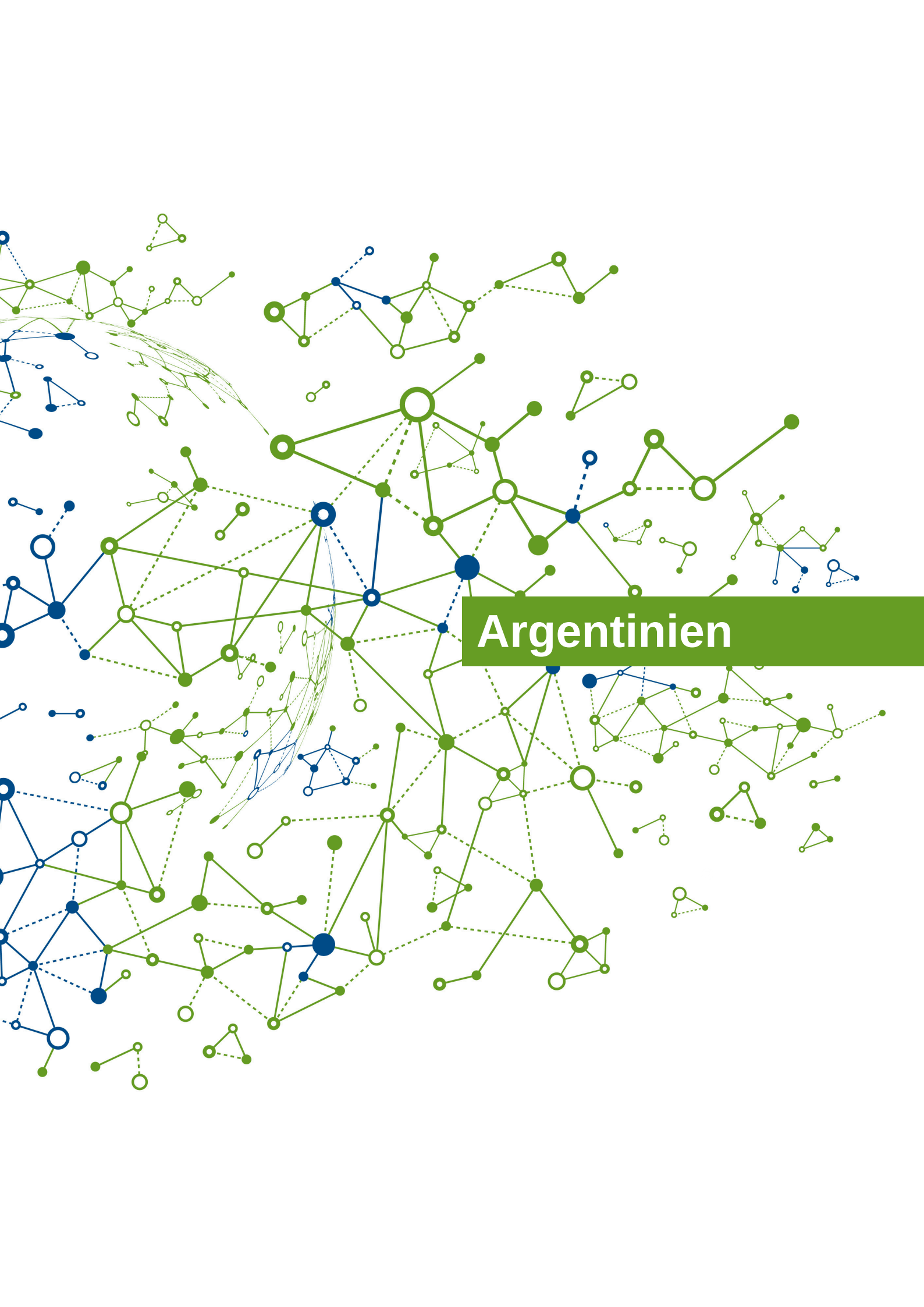
Als erste Ansprechpartnerinnen und Ansprechpartner stehen Ihnen die Kolleginnen und Kollegen der bayerischen Industrie- und Handelskammern jederzeit zur Verfügung. Wir unterstützen Sie praxisnah bei allen Fragen rund um das Auslandsgeschäft.

Nutzen Sie heute die Gelegenheit zum Kennenlernen, zum Austausch und zur Vertiefung bestehender Kontakte.

Herzliche Grüße,
Ihr Team International der IHK Nürnberg für Mittelfranken

Alle Angaben in dieser Broschüre wurden sorgfältig zusammengestellt. Dennoch übernehmen die Herausgebenden keine Gewähr für die Richtigkeit, Vollständigkeit und Aktualität der Inhalte.





Argentinien



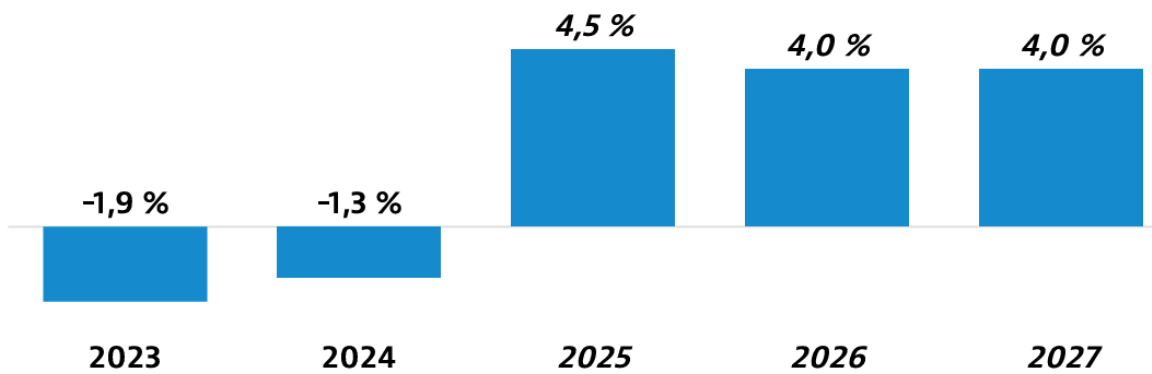
Rohstoffe

Fossil und mineralisch

Blei | Bor | Eisenerz | Erdgas | Erdöl | Gold |
 Kupfer | Lithium | Mangan | Silber | Uran | Zink |
 Zinn

Wirtschaftswachstum

Bruttoinlandsprodukt (BIP), Veränderung zum Vorjahr, real



BIP/Kopf

Nominal

	2024	2025	2026
US\$	13.523	14.359	13.895
arg\$	12.391.673	17.986.826	21.458.057



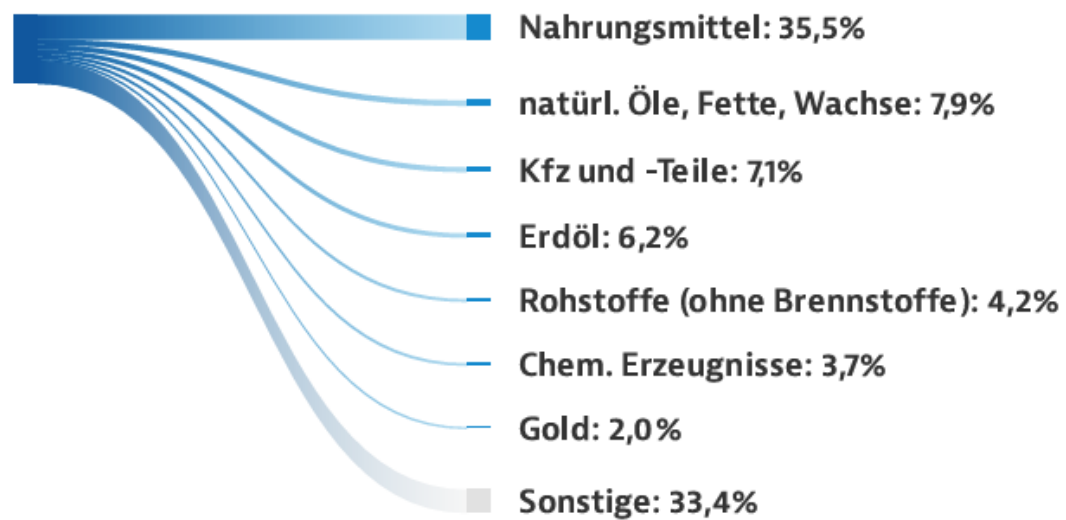
Warenhandel

Veränderung zum Vorjahr in %, Abweichungen durch Rundungen

	2022	%	2023	%	2024	%
Exporte (Mrd. US\$)	88,4	13,5	66,8	-24,5	79,7	19,3
Importe (Mrd. US\$)	81,5	29,0	73,7	-9,6	60,8	-17,6
Saldo (Mrd. US\$)	6,9		-6,9		18,9	

Ausfuhr Güter nach SITC

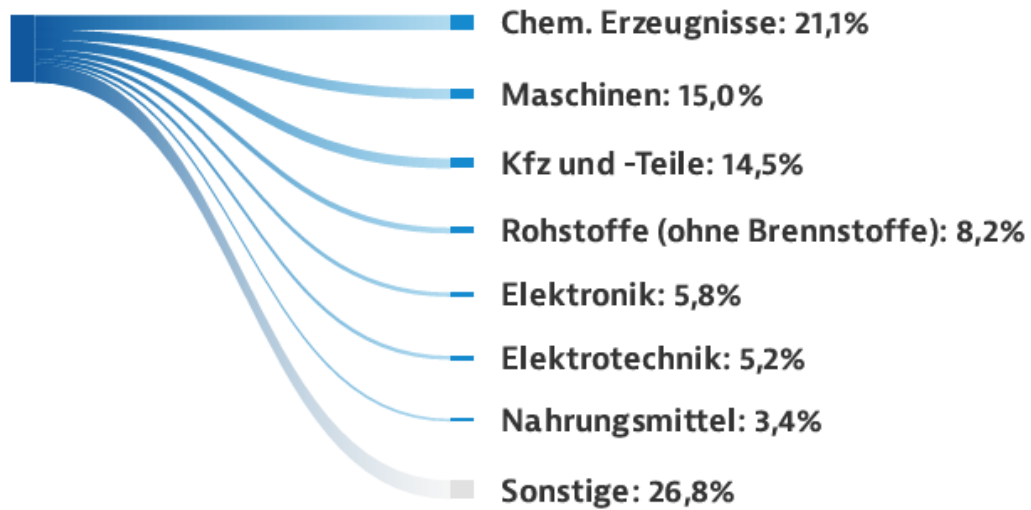
Anteil an den Warenexporten; 2024





Einfuhrgüter nach SITC

Anteil an den Warenimporten; 2024



Freihandelsabkommen mit Ländergruppen (ohne EU)

Mercosur; SACU

Zu bilateralen Abkommen siehe www.wto.org
-> Trade Topics, Regional Trade Agreements,
RTA Database, By country/territory

Warenhandel Deutschlands mit dem Land

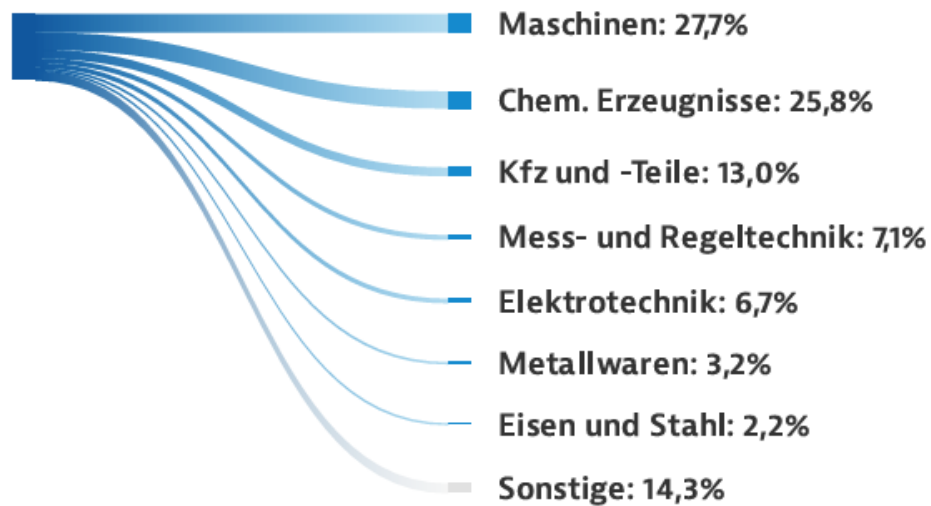
Veränderung zum Vorjahr in %, Abweichungen durch Rundungen

	2023	%	2024	%	H1/25	%
Dt. Exporte (Mio. Euro)	2.531,6	1,4	2.273,7	-10,2	1.330,8	24,4
Dt. Importe (Mio. Euro)	974,5	-11,2	1.068,9	9,7	576,6	18,3
Saldo (Mio. Euro)	1.557,1		1.204,8		754,2	



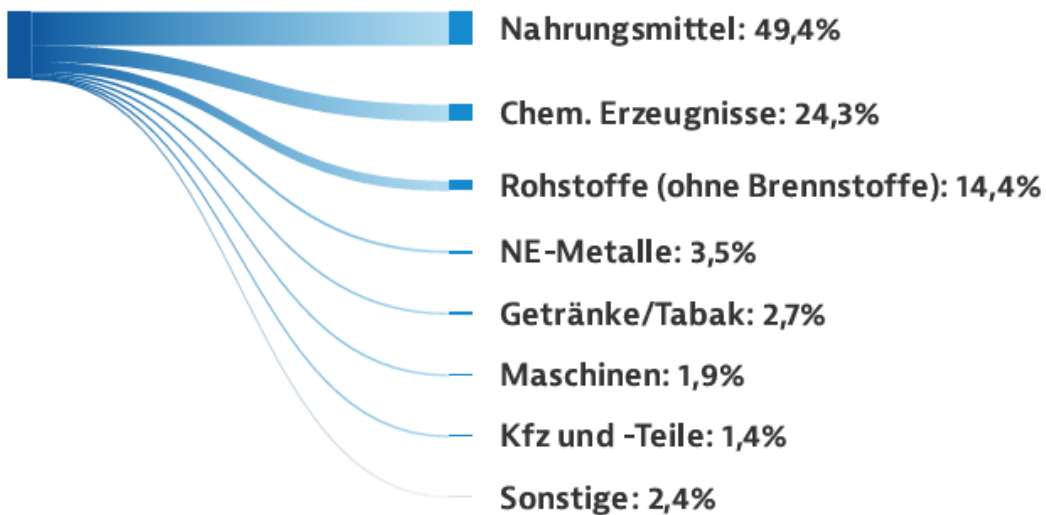
Deutsche Exportgüter nach SITC

Anteil an den Gesamtexporten; 2024



Deutsche Importgüter nach SITC

Anteil an den Gesamtimporten; 2024



Corruption Perceptions Index

Rang 99 von 180

2024; 1 = beste Bewertung



Cámara de Industria y Comercio
Argentino-Alemana
Deutsch-Argentinische
Industrie- und Handelskammer

Die AHK Argentinien unterstützt deutsche Unternehmen dabei, Marktchancen in Argentinien schneller zu erkennen, Risiken beim Markteintritt zu reduzieren und tragfähige Geschäftskontakte vor Ort aufzubauen. Mit langjähriger Erfahrung, fundierter lokaler Marktkennntnis und einem starken bilateralen Netzwerk begleiten wir Unternehmen praxisnah – von der ersten Marktsondierung bis zur nachhaltigen Entwicklung ihrer Geschäftsaktivitäten.

- **Fundierte Orientierung für Ihren Markteintritt**
 - Aktuelle Informationen zur Wirtschafts- und Handelslage in Argentinien
 - Branchenspezifische Rahmenbedingungen, Geschäftspraktiken und kulturelle Besonderheiten
 - Individuelle Markt-, Wettbewerbs- und Potenzialanalysen passend zu Ihrem Geschäftsmodell
- **Die richtigen Geschäftspartner gezielt finden**
 - Identifizierung geeigneter lokaler Unternehmen und gezielte Erstansprache
 - Organisation individueller B2B-Gespräche mit relevanten Entscheidungsträgern
 - Bereitstellung qualifizierter Kontaktlisten für eine eigenständige und strukturierte Ansprache
- **Belastbare Entscheidungsgrundlagen schaffen**
 - Maßgeschneiderte Markt-, Branchen- und Machbarkeitsstudien
 - Analysen zu Marktvolumen, Trends, Regulierung und Wettbewerb
 - Relevante Branchenberichte und Studien als Grundlage für Ihre Planung und Priorisierung
- **Schneller Zugang zum relevanten Netzwerk**
 - Zugang zum bilateralen Netzwerk der AHK mit Unternehmen, Institutionen und Verbänden
 - Firmenübersicht von über 170 deutschen Unternehmen in Argentinien mit Kurzprofilen
 - Unterstützung bei Orientierung, Benchmarking und der gezielten Anbahnung neuer Geschäftskontakte
- **Marktpräsenz sichtbar aufbauen**
 - Organisation von Messeauftritten, Gemeinschaftsständen und Delegationsformaten
 - Delegationsreisen mit Markteinblicken, Unternehmensbesuchen und relevanten Geschäftskontakten
- **Langfristige Geschäftsentwicklung professionell begleiten**
 - Unterstützung bei Investitionsprojekten und der strategischen Weiterentwicklung Ihrer Aktivitäten
 - Rechts- und Steuerinformationen in Zusammenarbeit mit erfahrenen Experten
 - Event-, Projekt- und Netzwerkformate zur nachhaltigen Geschäftsentwicklung in Argentinien


Gerne besprechen wir mit Ihnen in einem ersten Gespräch, wie wir Ihren Markteintritt oder den Ausbau Ihrer Aktivitäten in Argentinien gezielt unterstützen können.

Kontakt:

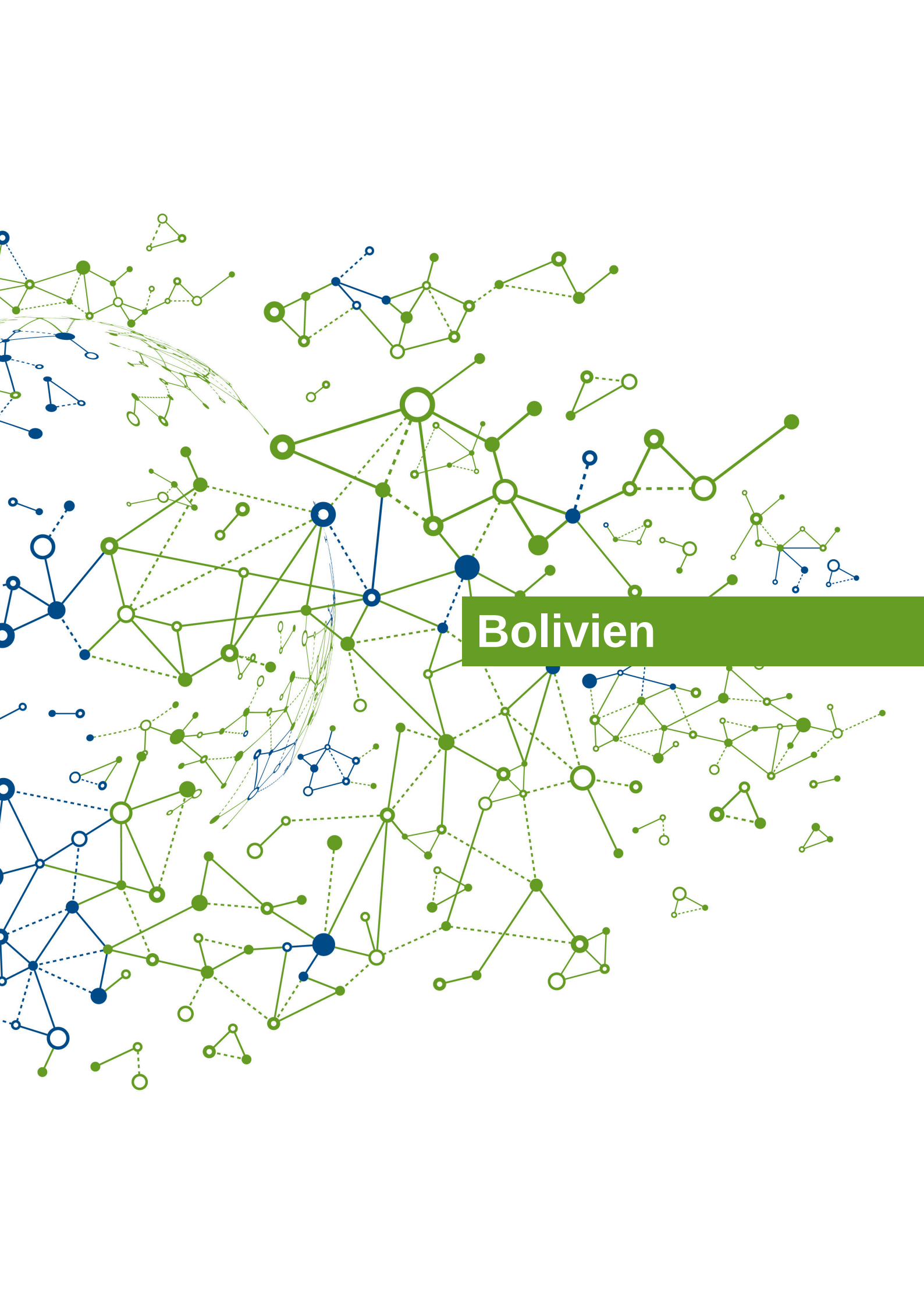
Emanuel Frank, Projektkoordinator Außenhandel

E-Mail: efrank@ahkargentina.com.ar

Mobil: +54 911 4405 0160



www.ahkargentina.com.ar/de/dienstleistungen



Bolivien



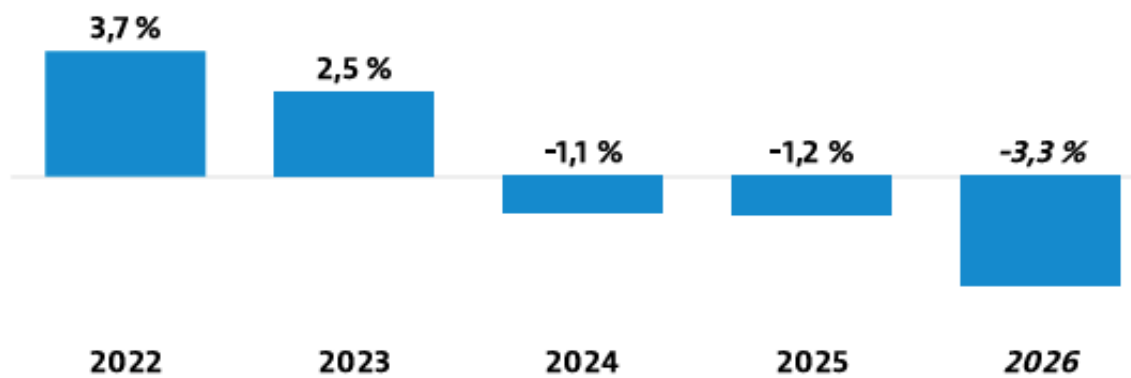
Rohstoffe

Fossil und mineralisch

Lithium | Zinn | Erdgas | Erdöl | Zink | Wolfram |
 Antimon | Silber | Eisen | Blei | Gold

Wirtschaftswachstum

Bruttoinlandsprodukt (BIP), Veränderung zum Vorjahreszeitraum, real



BIP/Kopf

Nominal

	2024	2025	2026
US\$	4.453	5.107	6.333
Bs	30.550	35.031	43.445



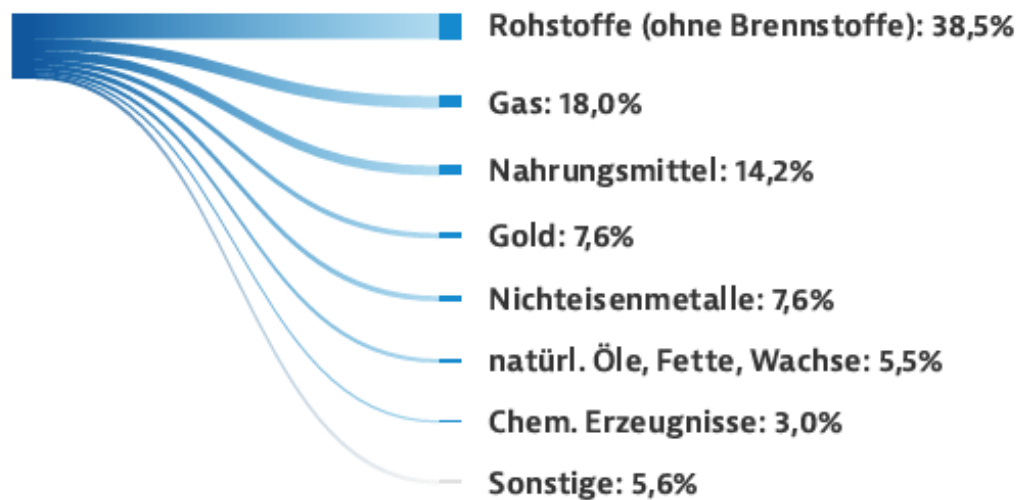
Warenhandel

Veränderung zum Vorjahreszeitraum in %, Abweichungen durch Rundungen

	2022	%	2023	%	2024	%
Exporte (Mrd. US\$)	13,7	23,2	10,9	-20,0	9,1	-17,0
Importe (Mrd. US\$)	13,0	35,7	11,5	-12,0	9,9	-13,8
Saldo (Mrd. US\$)	0,6		-0,6		-0,8	

Ausfuhrtüer nach SITC

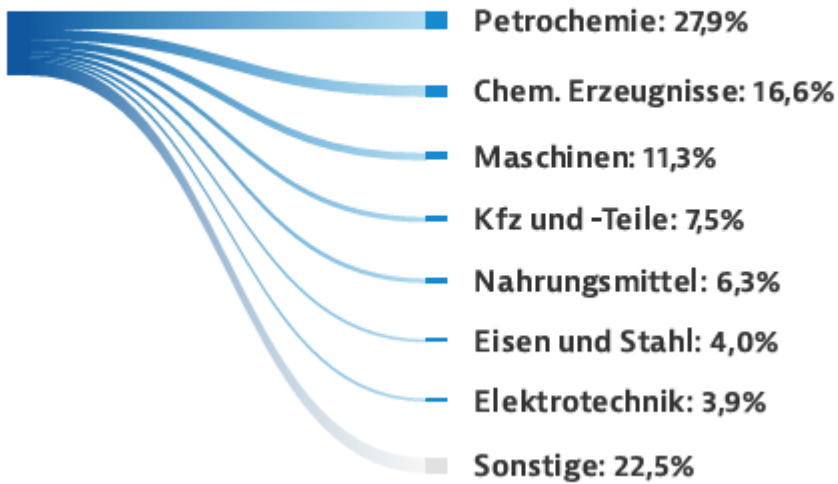
Anteil an den Warenexporten; 2024





Einfuhrgüter nach SITC

Anteil an den Warenimporten; 2024



Freihandelsabkommen mit Ländergruppen (ohne EU)

Andengemeinschaft; Mercosur

Zu bilateralen Abkommen siehe
<https://rtais.wto.org/> -> RTAs by
country/territory.

Warenhandel Deutschlands mit dem Land

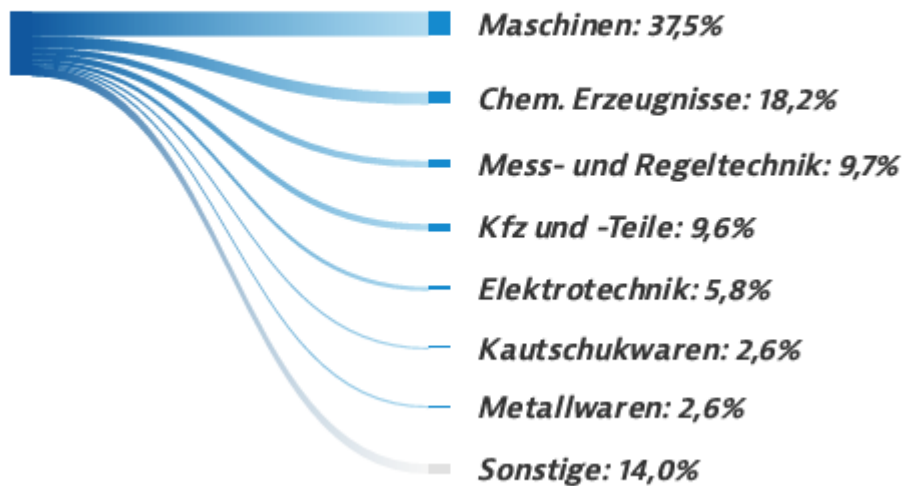
Veränderung zum Vorjahreszeitraum in %, Abweichungen durch Rundungen

	2023	%	2024	%	2025	%
Dt. Exporte (Mio. Euro)	139,8	-12,3	83,5	-40,3	78,4	-6,1
Dt. Importe (Mio. Euro)	141,6	4,0	193,5	36,7	167,8	-13,3
Saldo (Mio. Euro)	-1,8		-110,0		-89,4	



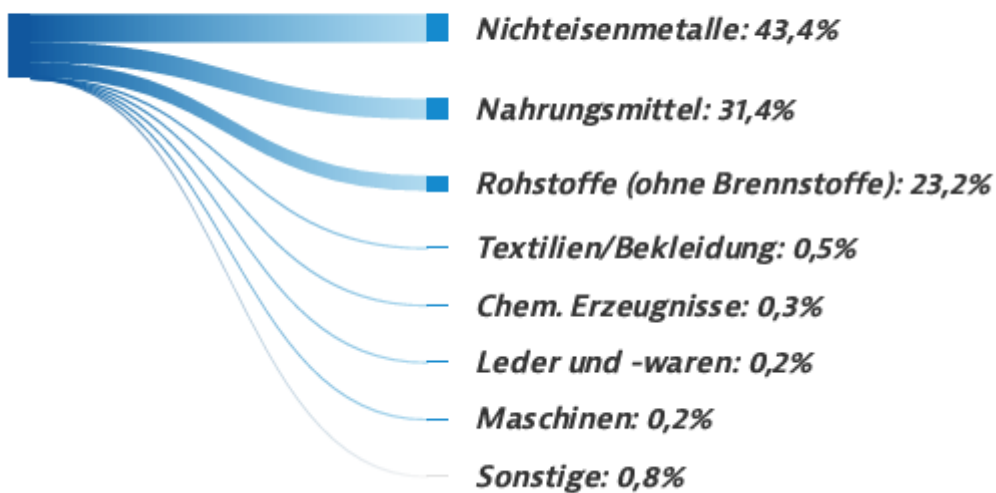
Deutsche Exportgüter nach SITC

Anteil an den Gesamtexporten; 2025



Deutsche Importgüter nach SITC

Anteil an den Gesamtimporten; 2025



Corruption Perceptions Index

Rang 136 von 182

2025; 1 = beste Bewertung



Deutsch-Bolivianische
Industrie- und Handelskammer
Cámara de Comercio e Industria
Boliviano-Alemana

Mit mehr als 250 Mitgliedern und einer über 70-jährigen Geschichte im Land, ist die AHK Bolivien die offizielle Vertretung der deutschen Wirtschaft vor Ort mit Büros in den beiden wichtigsten Städten (La Paz und Santa Cruz). Sie unterstützt deutsche und bolivianische Unternehmen bei der Markterschließung, dem Aufbau von Geschäftsbeziehungen sowie bei Investitions- und Kooperationsvorhaben. Unter der Marke DEinternational begleitet die AHK Bolivien den Markteintritt und bietet Beratungs- und Serviceleistungen.

Markteinstieg & Geschäftsentwicklung

- Marktanalysen und Brancheninformationen
- Identifikation von Geschäftsmöglichkeiten
- Strategieentwicklung für den **Markteintritt**
- Unterstützung bei Export- und Investitionsvorhaben

Geschäftspartnervermittlung

- Recherche und Auswahl geeigneter Geschäftspartner
- Organisation von B2B-Gesprächen
- Delegationsreisen und Geschäftsanbahnungen

Recht & Standortberatung

- Informationen zu rechtlichen Rahmenbedingungen
- Unterstützung bei Firmengründungen mit verifizierten juristischen Partnern

Kontaktdaten:

Büro La Paz
Calle 15 de Calacoto
Torre Ketal, Piso 3, Of. 311
+591 2 2795151
ahk@ahkbol.com

Büro Santa Cruz
Av. Trompillo Nr. 573
Edificio Honnen, Piso 3 Of. 303
+591 3 3529882
ahk@ahkbol.com

- Beratung zu Importbestimmungen und Zollfragen

Messe- und Veranstaltungsservice

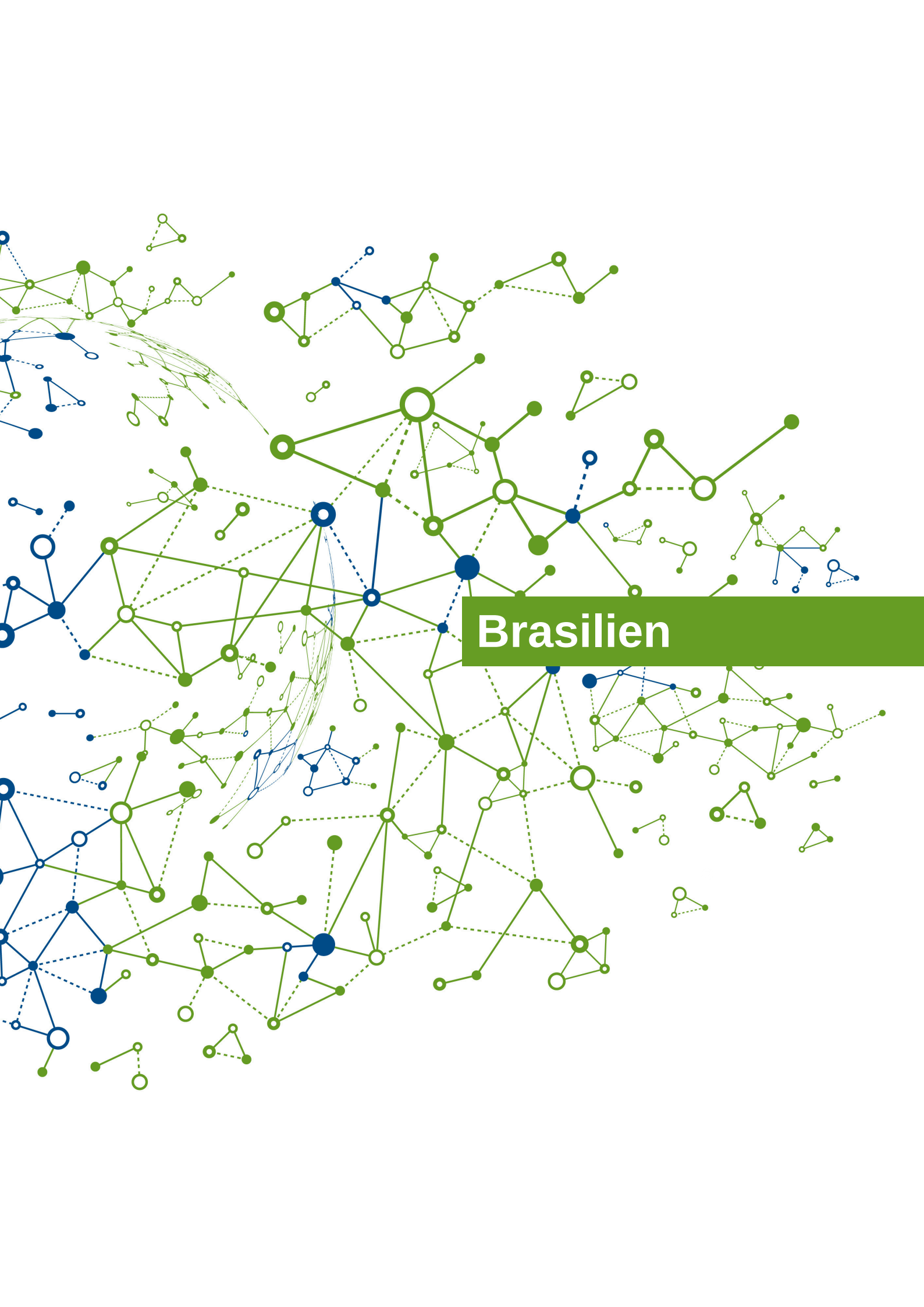
- Organisation von Gemeinschaftsständen auf Messen
- Unterstützung bei Firmenevents und

Delegationsreisen

- Networking-Plattformen in beiden Märkten

Fachkräfte & Ausbildung

- Projekte im Bereich duale Ausbildung
- Fachkräftevermittlung und Qualifizierungsinitiativen
- Zusammenarbeit mit lokalen Bildungsinstitutionen



Brasilien



Rohstoffe

Fossil und mineralisch

Aluminiumoxid (Tonerde) | Bauxit | Beryllium |

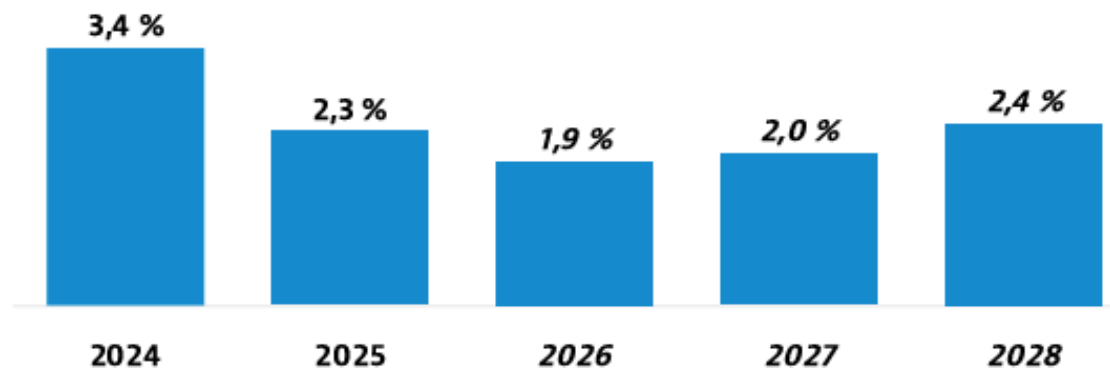
Eisenerz | Erdöl | Erdgas | Gold | Graphit |

Lithium | Mangan | Nickel | Niob | Phosphate |

Platin | seltene Erden | Tantal | Uran | Zinn

Wirtschaftswachstum

Bruttoinlandsprodukt (BIP), Veränderung zum Vorjahreszeitraum, real



BIP/Kopf

Nominal

	2025	2026	2027
US\$	10.686	12.313	12.882
R\$	59.704	63.838	67.287



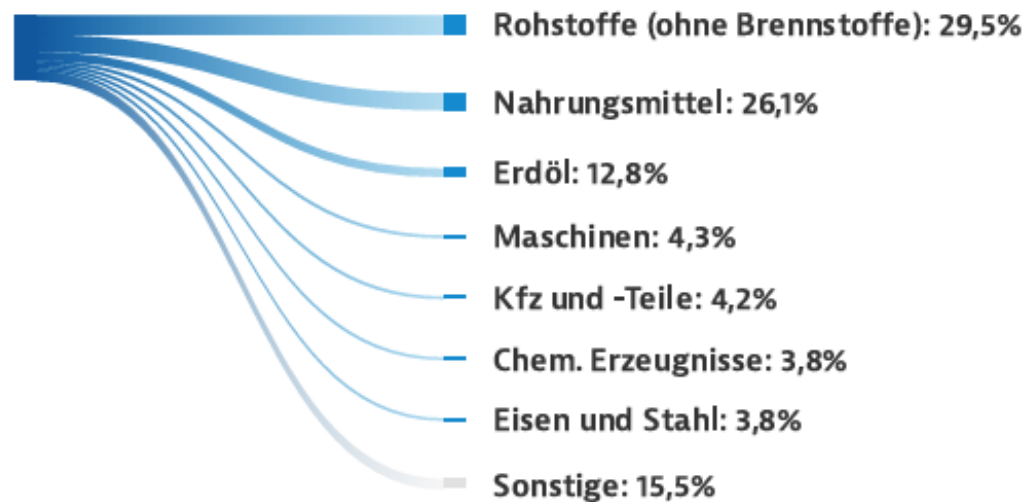
Warenhandel

Veränderung zum Vorjahreszeitraum in %, Abweichungen durch Rundungen

	2023	%	2024	%	2025	%
Exporte (Mrd. US\$)	339,7	1,6	337,0	-0,8	348,7	3,5
Importe (Mrd. US\$)	252,7	-13,6	277,5	9,8	293,9	5,9
Saldo (Mrd. US\$)	87,0		59,5		54,8	

Ausfuhrtüter nach SITC

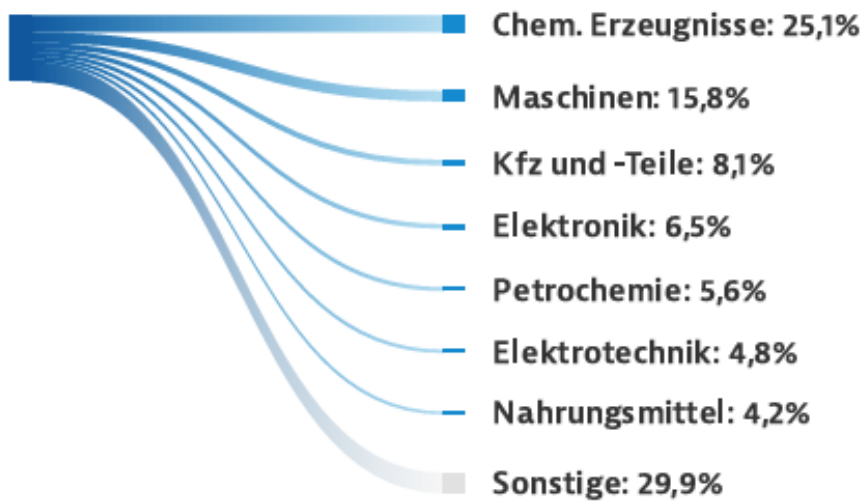
Anteil an den Warenexporten; 2025





Einfuhrgüter nach SITC

Anteil an den Warenimporten; 2025



Freihandelsabkommen mit Ländergruppen (ohne EU)

Mercosur; SACU

Zu bilateralen Abkommen siehe
<https://rtais.wto.org/> -> RTAs by
country/territory.

Warenhandel Deutschlands mit dem Land

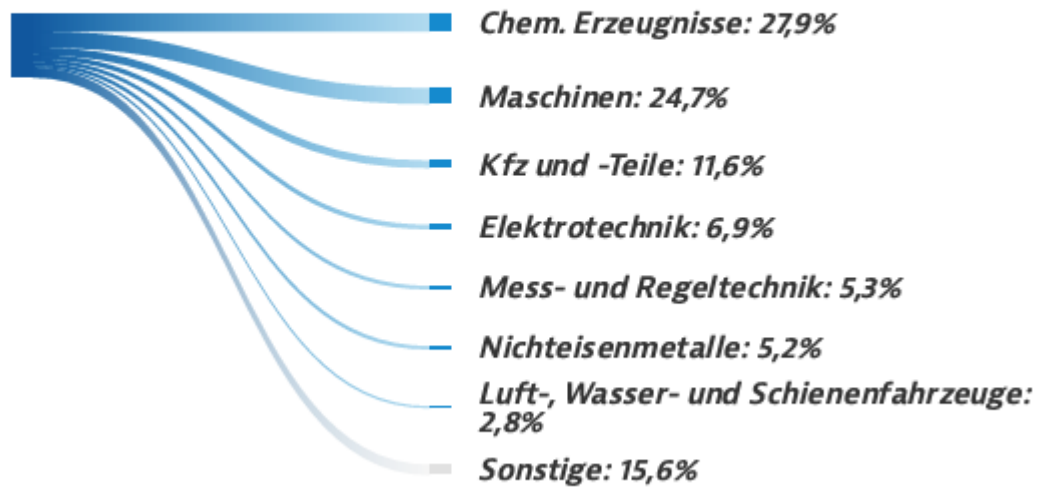
Veränderung zum Vorjahreszeitraum in %, Abweichungen durch Rundungen

	2023	%	2024	%	2025	%
Dt. Exporte (Mrd. Euro)	12,8	-0,8	13,2	3,0	12,9	-2,2
Dt. Importe (Mrd. Euro)	8,2	-13,4	9,0	9,2	8,6	-5,0
Saldo (Mrd. Euro)	4,6		4,2		4,3	



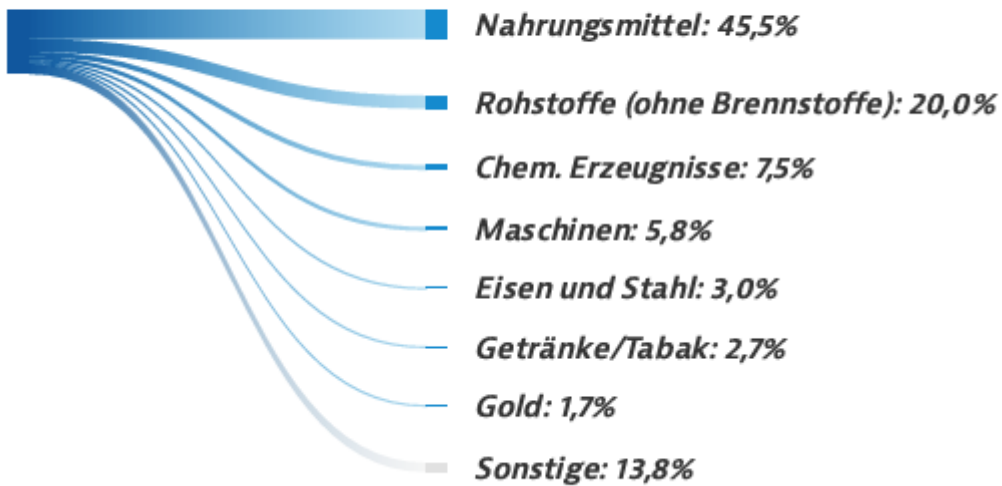
Deutsche Exportgüter nach SITC

Anteil an den Gesamtexporten; 2025



Deutsche Importgüter nach SITC

Anteil an den Gesamtimporten; 2025



Corruption Perceptions Index

Rang 107 von 182

2025; 1 = beste Bewertung



Deutsch-Brasilianische
Industrie- und Handelskammer
Câmara de Comércio e Indústria
Brasil-Alemanha

Bayerische Repräsentanz in Brasilien
Representação do Estado da Baviera no Brasil



Die Deutsch-Brasilianische Industrie- und Handelskammer São Paulo ist Teil des weltweiten AHK-Netzwerks und zählt zu den größten deutschen Auslandshandelskammern. In Brasilien ist sie neben der AHK São Paulo in Rio de Janeiro, Rio Grande do Sul und Paraná vor Ort vertreten. Sie stärkt seit 1916 die Wirtschaftsbeziehungen zwischen Deutschland und Brasilien und unterstützt Unternehmen beider Länder beim Markteintritt, beim Wachstum vor Ort und beim Aufbau strategischer Partnerschaften. Im Jahr 2026 feiert die Deutsch-Brasilianische Industrie- und Handelskammer in São Paulo und in Rio de Janeiro ihr 110-jähriges Bestehen und unterstreicht damit ihre langjährige Rolle als zentrale Plattform für den deutsch-brasilianischen Wirtschaftsaustausch.

Für deutsche Unternehmen bietet die AHK São Paulo ein praxisnahes Leistungsportfolio – von Marktberatung und Geschäftsanbahnung über Delegationsreisen und Netzwerkformate, Messen und Kommunikationsdienstleistungen bis zum Startup-Ökosystem der AHK São Paulo, welches Innovationen und Nachhaltigkeit verbindet und den digitalen Wandel in beiden Ländern unterstützt sowie unsere Programme zur Aus- und Weiterbildung von Fachkräften, z.B. nach dem dualen System. Ein besonderer Schwerpunkt ist das Deutsch-Brasilianische Kompetenzzentrum Bergbau und Rohstoffe: Es vernetzt die deutsche Industrie mit der brasilianischen Rohstoffwirtschaft. Als offizieller Vertreter der deutschen Wirtschaft in Brasilien verbindet sie Unternehmen, Institutionen und öffentliche Akteure beider Länder.

Die Bayerische Repräsentanz in Brasilien ist seit mehr als 25 Jahren aktiv und als Teil des bayerischen Auslandsrepräsentanznetzwerks bei der AHK São Paulo angesiedelt. Sie ist die Anlaufstelle für den Freistaat Bayern: Sie positioniert Bayern im brasilianischen Markt und baut wirtschaftliche, institutionelle und technologische Brücken zwischen Bayern und Brasilien.

Sie begleitet bayerische Unternehmen beim Markteintritt in Brasilien und unterstützt brasilianische Unternehmen sowie Institutionen bei der Vernetzung mit Bayern – u. a. durch Delegationsreisen, Innovations- und Technologiekooperationen, institutionelle Partnerschaften sowie Fachveranstaltungen.

Durch die enge Zusammenarbeit mit Unternehmen, Institutionen und öffentlichen Akteuren vertieft die Bayerische Repräsentanz die bilateralen Beziehungen und initiiert Kooperationen in strategischen Zukunftsfeldern.

Mit dem Bundesstaat São Paulo verbindet Bayern eine fast 30-jährige Kooperation, die in den verschiedensten Bereichen der wirtschaftlichen, kulturellen, wissenschaftlichen und gesellschaftlichen Betätigung Ausdruck findet.

Mit dem International Scouting Brasilien haben wir gemeinsam mit Bayern Innovativ wichtige Technologietrends im brasilianischen Markt, Exportchancen für bayerische Unternehmen und Kooperationspotenziale mit Brasilien identifizieren können: www.bayern-innovativ.de/projekt-international-scouting-brasilien/

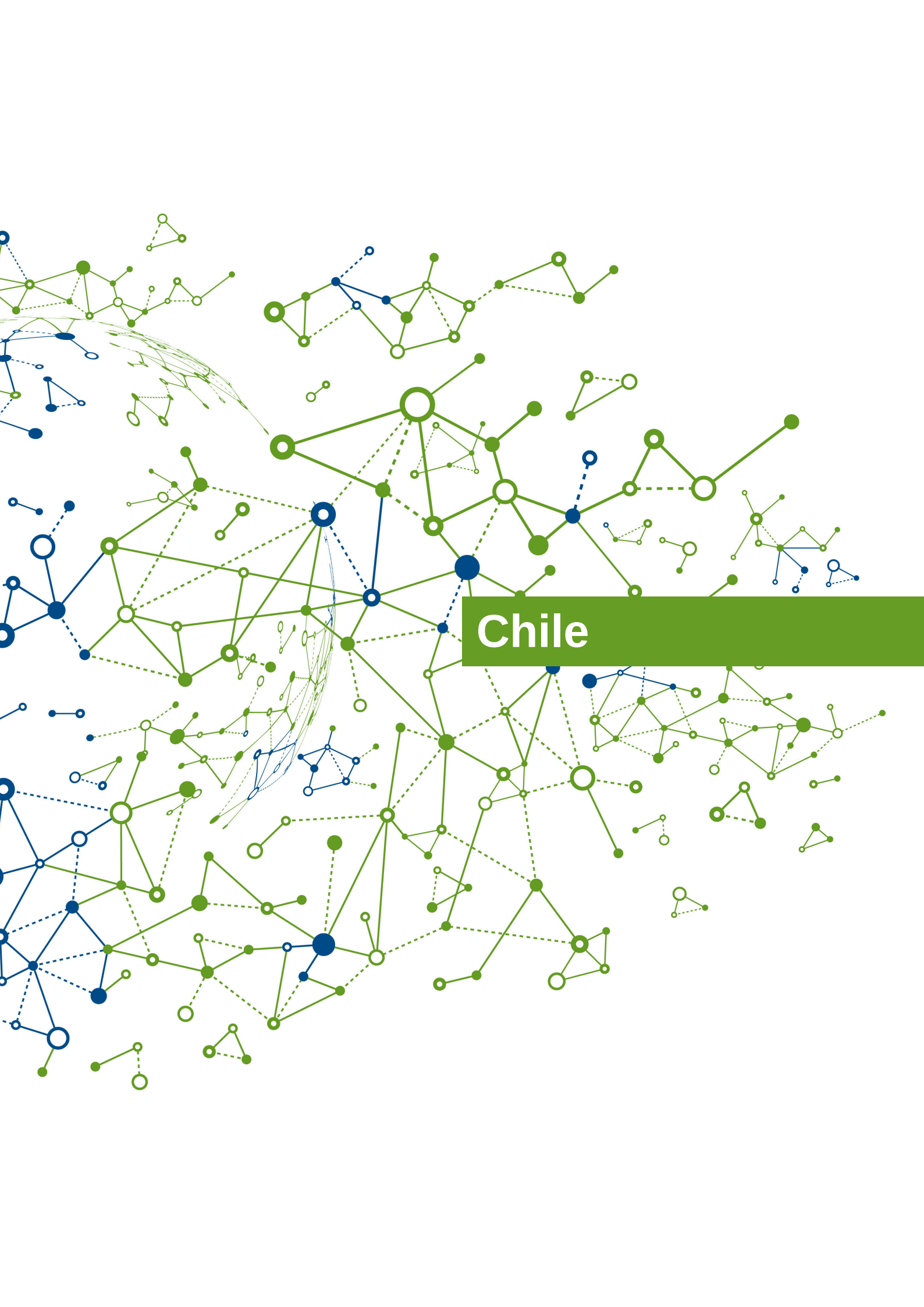
Ihr Ansprechpartnerin: Dr. Claudia Bärmann Bernard

bayern@bayern.com.br

www.ahkbrasilien.com.br/de/

<https://www.bavariaworldwide.de/brasilien/home/>





Chile



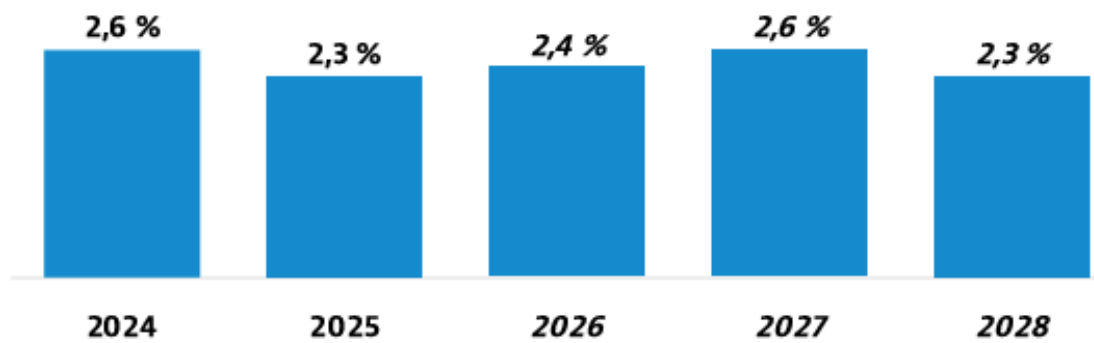
Rohstoffe

Fossil und mineralisch

Kupfer | Lithium | Edelmetalle | Eisenerz |
Nitrate | Molybdän | Rhenium

Wirtschaftswachstum

Bruttoinlandsprodukt (BIP), Veränderung zum Vorjahreszeitraum, real



BIP/Kopf

Nominal

	2025	2026	2027
US\$	17.735	20.240	21.432
chil\$	16.870.176	18.147.928	18.752.217



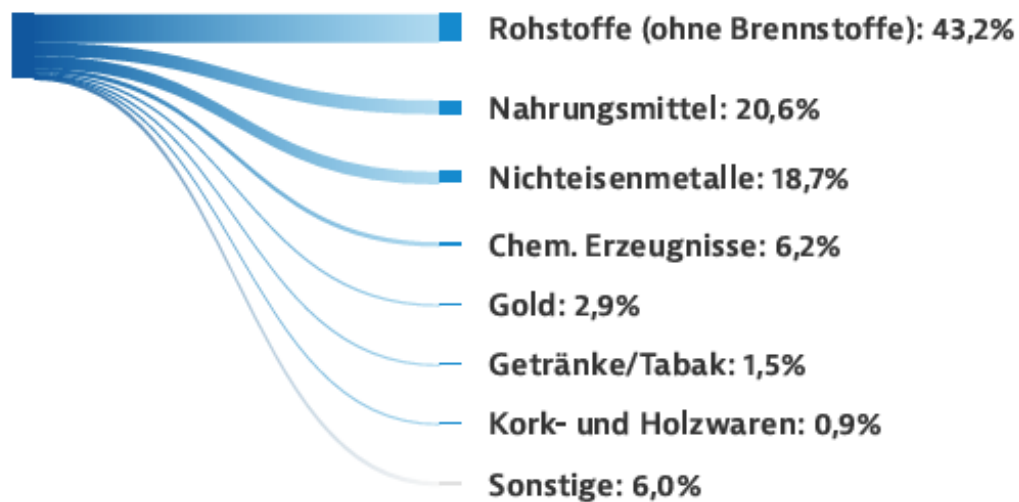
Warenhandel

Veränderung zum Vorjahreszeitraum in %, Abweichungen durch Rundungen

	2023	%	2024	%	2025	%
Exporte (Mrd. US\$)	93,0	-5,7	98,9	6,4	107,0	8,2
Importe (Mrd. US\$)	85,2	-18,6	84,2	-1,1	92,7	10,0
Saldo (Mrd. US\$)	7,8		14,7		14,3	

Ausfuhr Güter nach SITC

Anteil an den Warenexporten; 2025



**Freihandelsabkommen
mit Ländergruppen
(ohne EU)**

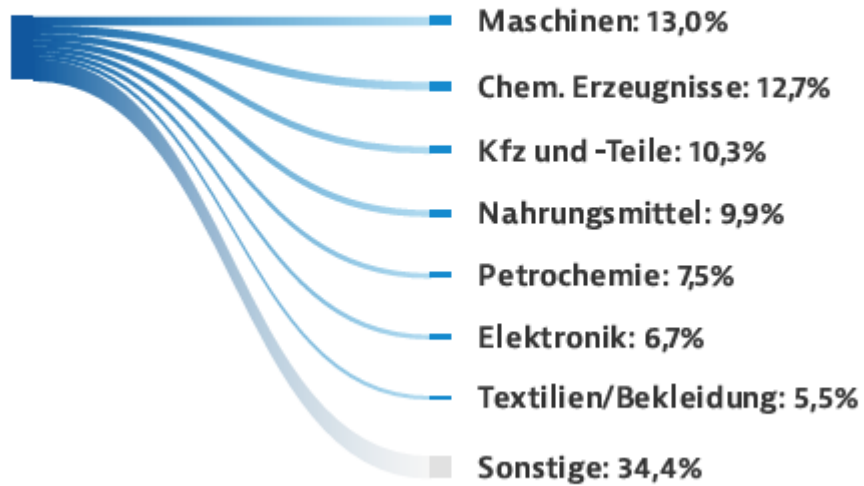
EFTA; CPTTP; Trans-Pacific Strategic Economic Partnership

Zu bilateralen Abkommen siehe <https://rtais.wto.org/> -> RTAs by country/territory.



Einfuhrgüter nach SITC

Anteil an den Warenimporten; 2025



Warenhandel Deutschlands mit dem Land

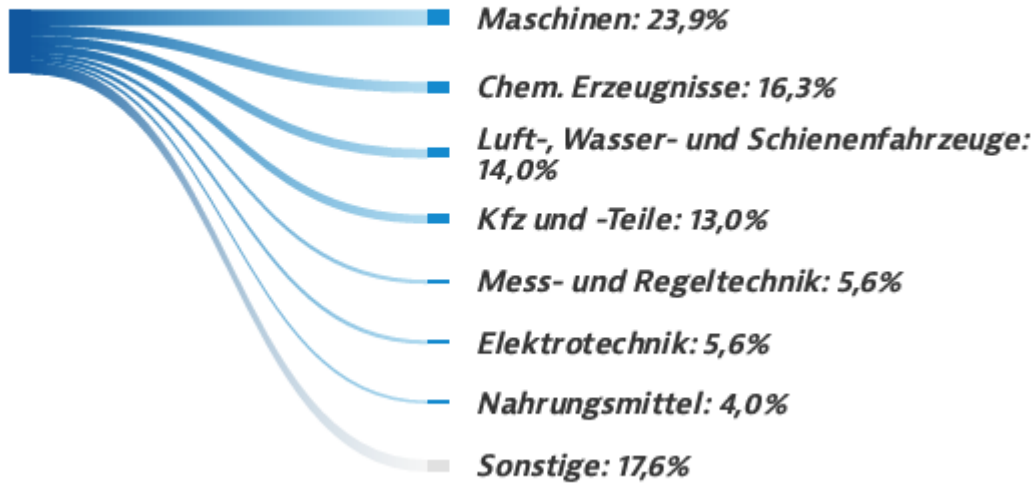
Veränderung zum Vorjahreszeitraum in %, Abweichungen durch Rundungen

	2023	%	2024	%	2025	%
Dt. Exporte (Mio. Euro)	3.389,9	21,4	3.050,6	-10,0	2.901,4	-4,9
Dt. Importe (Mio. Euro)	1.531,7	4,5	1.822,7	19,0	1.916,6	5,2
Saldo (Mio. Euro)	1.858,2		1.227,9		984,8	



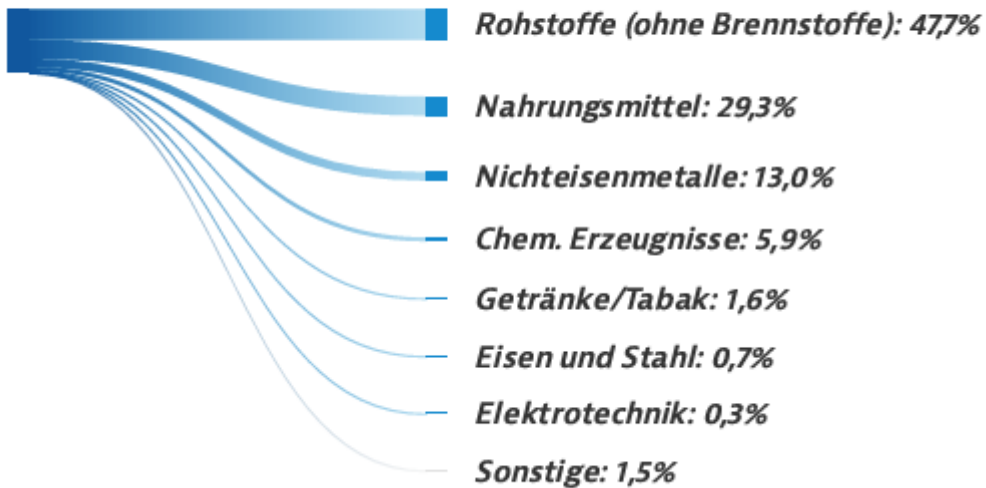
Deutsche Exportgüter nach SITC

Anteil an den Gesamtexporten; 2025



Deutsche Importgüter nach SITC

Anteil an den Gesamtimporten; 2025



Corruption Perceptions Index

Rang 31 von 182

2025; 1 = beste Bewertung



Deutsch-Chilenische
Industrie- und Handelskammer
Cámara Chileno-Alemana
de Comercio e Industria

Chile zählt zu den stabilsten und international offensten Märkten Lateinamerikas. Für deutsche Unternehmen ergeben sich attraktive Chancen – insbesondere in Industriesektoren wie Maschinen & Anlagenbau, Energie, Nachhaltigkeit sowie Rohstoffen/Bergbau. Damit aus Interesse konkrete Geschäftserfolge werden, braucht es lokale Marktkenntnis, verlässliche Netzwerke und eine strukturierte Vorgehensweise.

Die AHK Chile begleitet deutsche Unternehmen mit praxisnaher Beratung – von der ersten Orientierung bis zur gezielten Geschäftsanbahnung vor Ort.

Unser Beratungsangebot

Markteintritt & Geschäftsentwicklung

Beratungsschwerpunkte

- Markt- und Potenzialanalysen
- Analyse rechtlicher und wirtschaftlicher Rahmenbedingungen
- Geschäftspartner- und Kontaktsuche
- Organisation von B2B-Meetings
- Begleitung der Geschäftsanbahnung
- Virtual Office

Branchenfokus

- Industrie
- Energie & Nachhaltigkeit
- Bergbau
- Duale Ausbildung

Ihre Ansprechpartner



Philip Bartsch
Stellv.
Geschäftsführer
pbartsch@ahkchile.cl



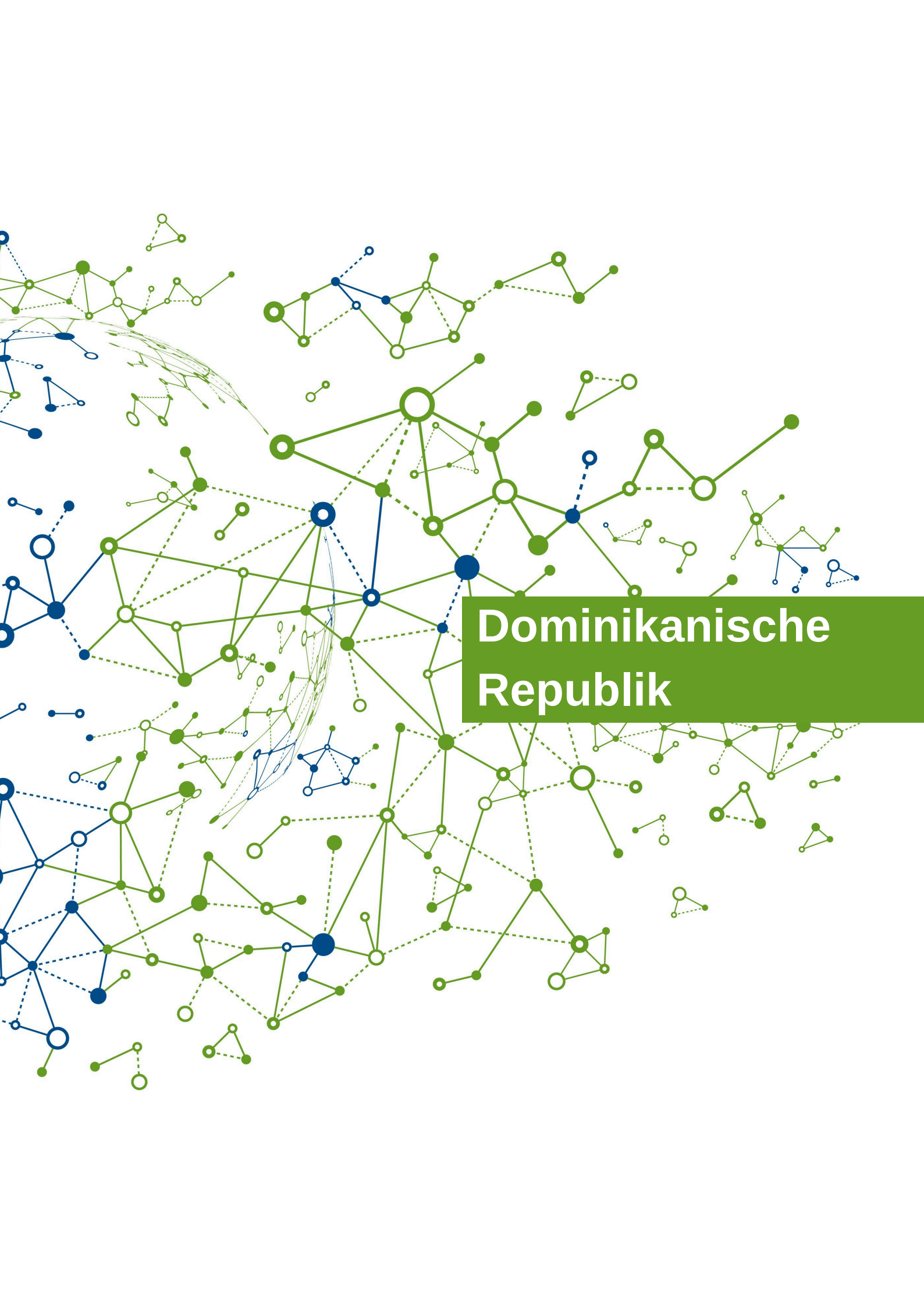
Franziska Kögl
Projektleiterin
Industrie &
Messen
fkoegl@ahkchile.cl



Annika Schüttler
Projektleiterin
Energie &
Nachhaltigkeit
aschuetzler@ahkchile.cl



Iris Wunderlich
Projektleiterin
Bergbau &
Nachhaltigkeit
iwunderlich@ahkchile.cl



Dominikanische Republik



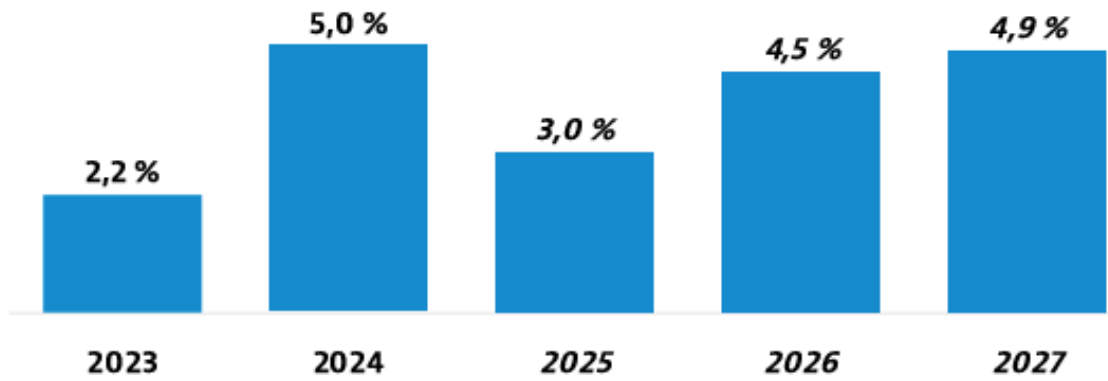
Rohstoffe

Fossil und mineralisch

Nickel | Bauxit | Gold | Silber

Wirtschaftswachstum

Bruttoinlandsprodukt (BIP), Veränderung zum Vorjahr, real



BIP/Kopf

Nominal

	2024	2025	2026
US\$	11.542	11.919	12.605
dom\$	685.651	732.790	792.862




Warenhandel

Veränderung zum Vorjahr in %, Abweichungen durch Rundungen

	2022	%	2023	%	2024	%
Exporte (Mrd. US\$)	9,8	-15,5	11,9	21,3	12,9	8,3
Importe (Mrd. US\$)	26,8	10,6	31,3	17,1	32,7	4,3
Saldo (Mrd. US\$)	-16,9		-19,4		-19,8	

Ausfuhrtüter nach SITC

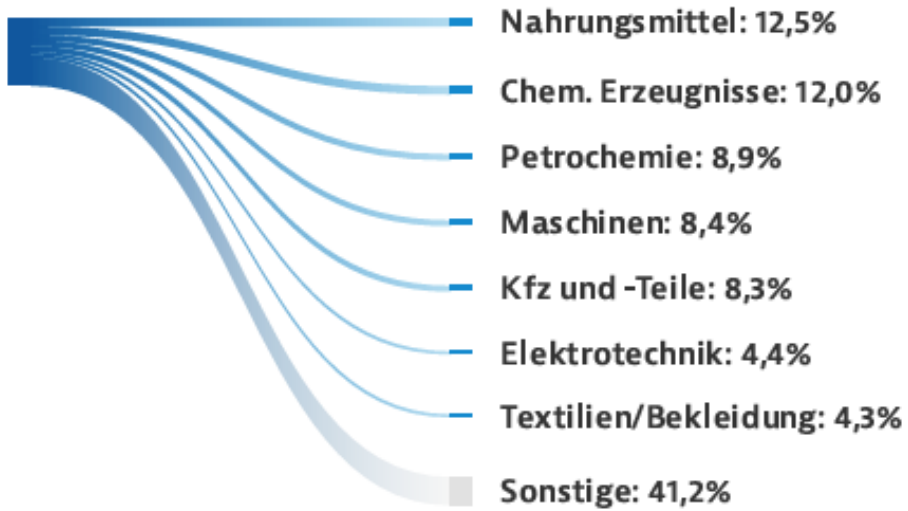
Anteil an den Warenexporten; 2024





Einfuhrgüter nach SITC

Anteil an den Warenimporten; 2024



Freihandelsabkommen mit Ländergruppen (ohne EU)

CAFTA-DR

Zu bilateralen Abkommen siehe www.wto.org
-> Trade Topics, Regional Trade Agreements,
RTA Database, By country/territory

Warenhandel Deutschlands mit dem Land

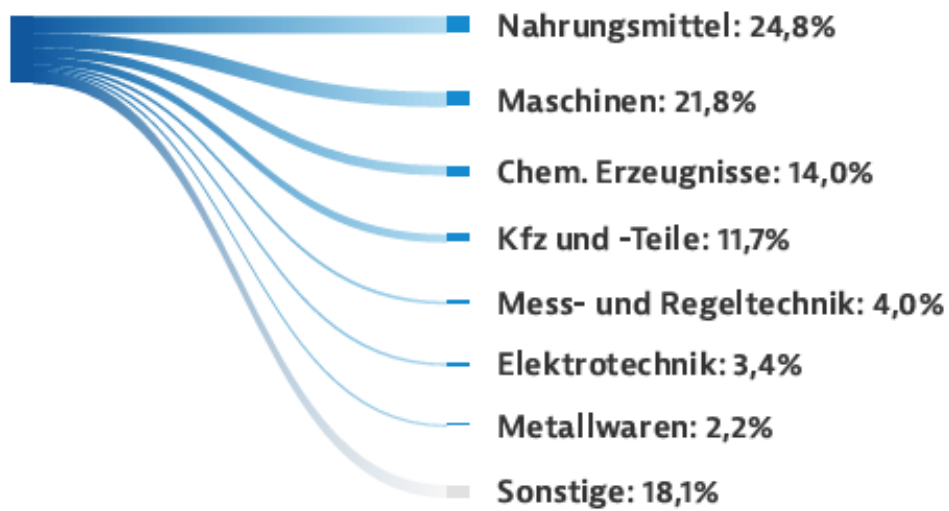
Veränderung zum Vorjahr in %, Abweichungen durch Rundungen

	2023	%	2024	%	H1/25	%
Dt. Exporte (Mio. Euro)	372,7	2,3	426,0	14,3	229,7	14,2
Dt. Importe (Mio. Euro)	298,0	6,6	290,0	-2,7	140,1	-2,0
Saldo (Mio. Euro)	74,7		136,0		89,6	



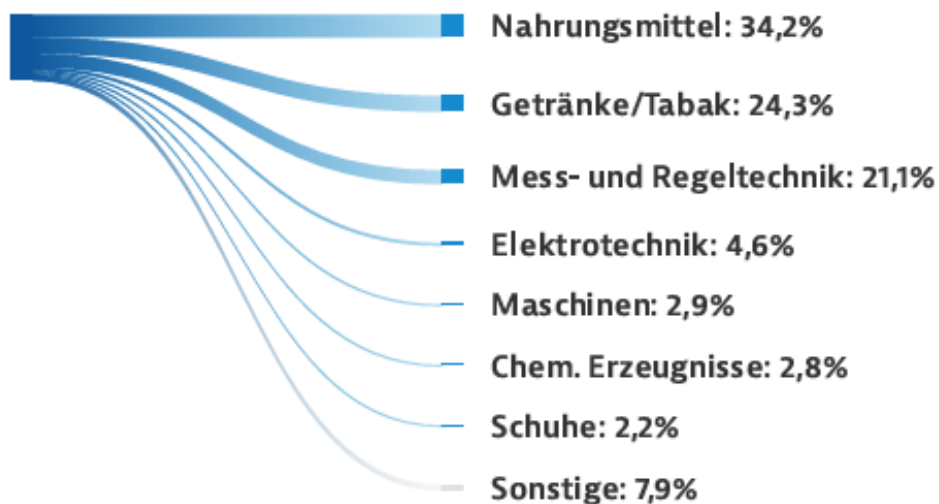
Deutsche Exportgüter nach SITC

Anteil an den Gesamtexporten; 2024



Deutsche Importgüter nach SITC

Anteil an den Gesamtimporten; 2024



Corruption Perceptions Index

Rang 104 von 180

2024; 1 = beste Bewertung



Cámara de Comercio, Industria
y Turismo Dominico-Alemana
Deutsch-Dominikanische
Industrie- und Handelskammer

Die Dominikanische Republik ist einer der attraktivsten Wirtschaftsstandorte der Karibik und ein strategisches Drehkreuz für Geschäfte in Mittelamerika und der Region. Dank ihres stabilen Wirtschaftswachstums, investitionsfreundlichen Umfelds und ihrer engen Anbindung an internationale Märkte bietet sie deutschen Unternehmen hervorragende Perspektiven.

Besonders attraktive Chancen bestehen in den Bereichen Logistik, Energie, Infrastruktur, Gesundheitswirtschaft, Tourismus, Agribusiness sowie in den industriellen Freihandelszonen.

Die CCDA Dominikanische Republik begleitet deutsche Unternehmen auf ihrem Weg in den Markt – mit fundierter Beratung, belastbaren Kontakten und maßgeschneiderten Dienstleistungen, die den erfolgreichen Auf- und Ausbau von Geschäftsbeziehungen nachhaltig unterstützen.

Unser Beratungsangebot

Markteintritt & Geschäftsentwicklung

Beratungsschwerpunkte

- Markt- und Potenzialanalysen
- Geschäftspartner- und Kontaktsuche
- Organisation von B2B-Gesprächen und Unternehmensbesuchen
- Begleitung von Delegationsreisen und Geschäftsanbahnung

Branchenfokus

- Logistik & Transport
- Erneuerbare Energien & Energieeffizienz
- Infrastruktur & Bauwirtschaft
- Gesundheitswirtschaft
- Agrar- und Lebensmittelindustrie
- Industrie & Freihandelszonen

Ihre Ansprechpartner




Frauke Pfaff
Geschäftsführerin

f.pfaff@ccda.do



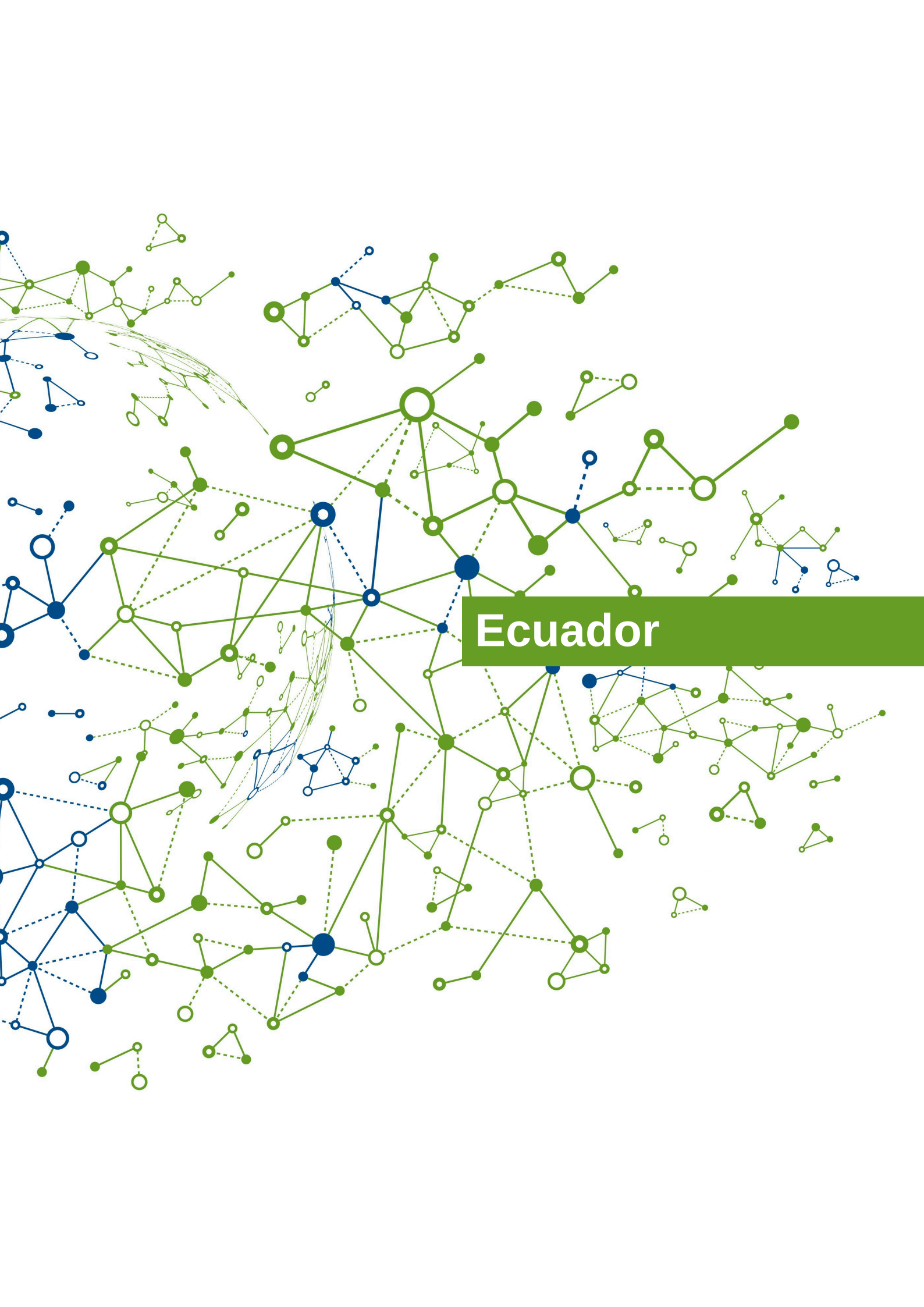
Johanna Brito
Assistenz der
Geschäftsführung

j.brito@ccda.do



Khary Medina
Leiterin Messen, SES,
Veranstaltungen

k.medina@ccda.do



Ecuador



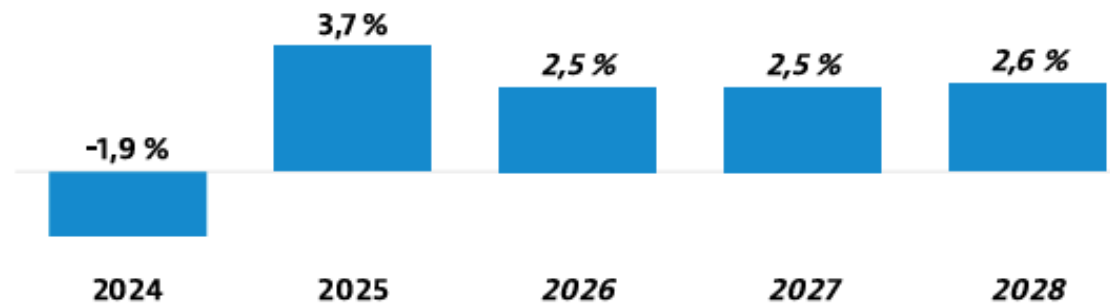
Rohstoffe

Fossil und mineralisch

Erdöl | Gold | Kupfer | Silber

Wirtschaftswachstum

Bruttoinlandsprodukt (BIP), Veränderung zum Vorjahreszeitraum, real



BIP/Kopf

Nominal

	2025	2026	2027
US\$	7.199	7.575	7.839

Warenhandel

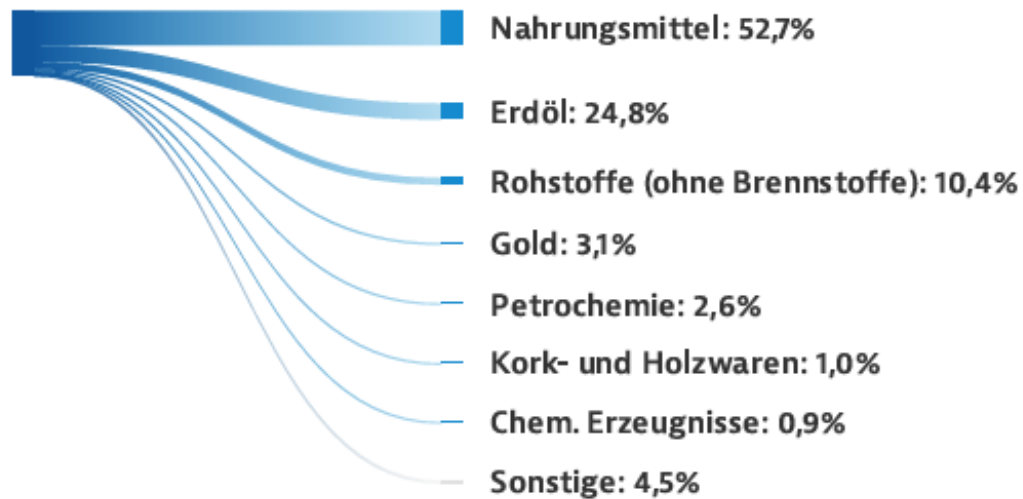
Veränderung zum Vorjahreszeitraum in %, Abweichungen durch Rundungen

	2022	%	2023	%	2024	%
Exporte (Mrd. US\$)	35,4	32,5	31,1	-12,0	31,6	1,4
Importe (Mrd. US\$)	33,0	28,7	30,9	-6,5	29,5	-4,6
Saldo (Mrd. US\$)	2,3		0,2		2,1	



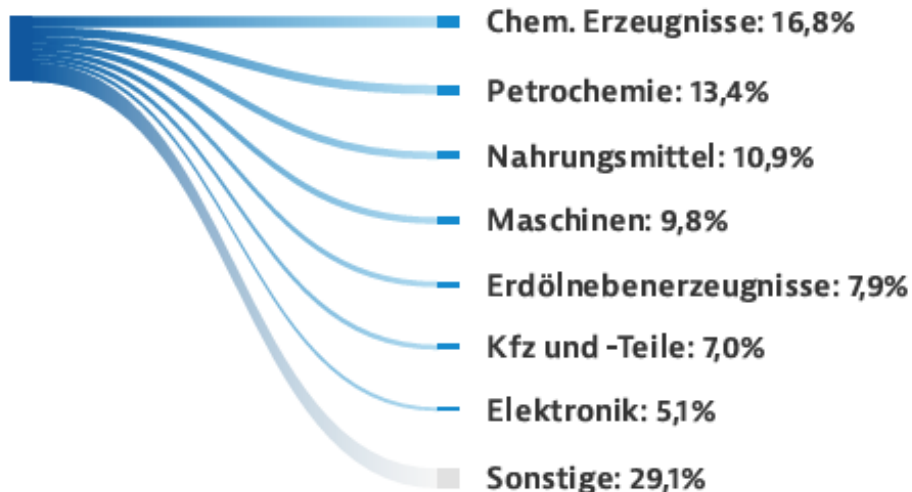
Ausfuhrtüter nach SITC

Anteil an den Warenexporten; 2024



Einfuhrtüter nach SITC

Anteil an den Warenimporten; 2024



**Freihandelsabkommen
mit Ländergruppen
(ohne EU)**

Mercosur; Andengemeinschaft; EFTA

Zu bilateralen Abkommen siehe
<https://rtais.wto.org/> -> RTAs by
country/territory.



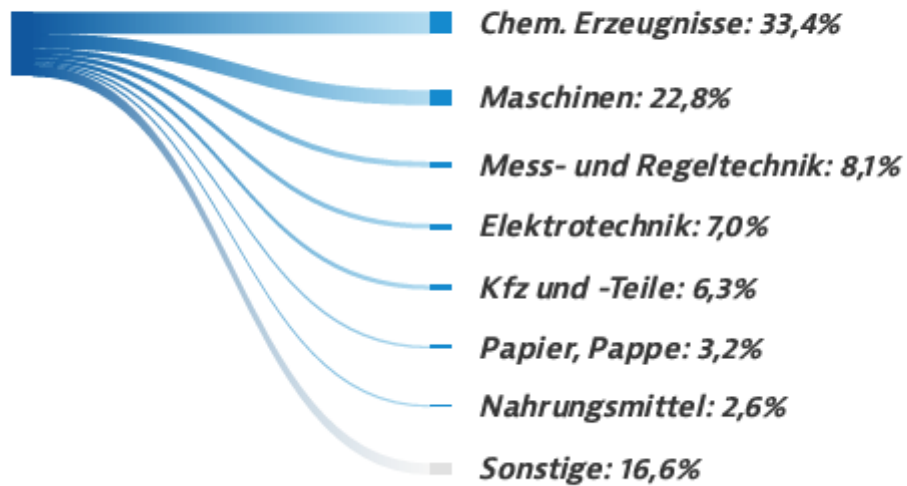
Warenhandel Deutschlands mit dem Land

Veränderung zum Vorjahreszeitraum in %, Abweichungen durch Rundungen

	2023	%	2024	%	2025	%
Dt. Exporte (Mio. Euro)	539,2	-5,0	490,0	-9,1	532,3	8,6
Dt. Importe (Mio. Euro)	666,5	39,4	824,0	23,6	948,6	15,1
Saldo (Mio. Euro)	-127,3		-334,0		-416,3	

Deutsche Exportgüter nach SITC

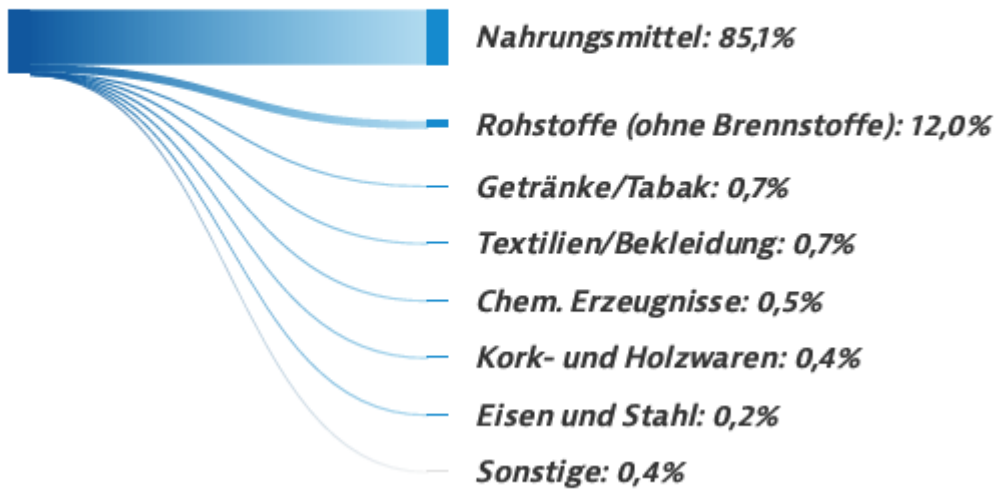
Anteil an den Gesamtexporten; 2025





Deutsche Importgüter nach SITC

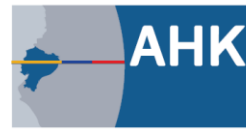
Anteil an den Gesamtimporten; 2025



Corruption Perceptions Index

2025; 1 = beste Bewertung

Rang 116 von 182



Deutsch-Ecuadorianische
Industrie- und Handelskammer
Cámara de Industrias y Comercio
Ecuatoriano-Alemana

Wichtige Wirtschaftsbereiche Ecuador

Bergbau - Aktuell: Erdöl, Erdgas, zukünftig stärker: Gold, Kupfer, Silber, Zink

Landwirtschaft- Tropische Früchte, Kakao, Kaffee, Schnittblumen, Broccoli

Fisch und Meeresfrüchte - Garnelen, Thunfisch

Tourismus - Galápagos, Dschungel, Anden

Energie - Erdöl, Wasserkraft

Herausforderungen beim Markteintritt

- Kleiner Binnenmarkt
- Hohe Logistikkosten
- Interkulturelle Herausforderung
- Herausforderung in Zusammenarbeit mit öffentlichen Unternehmen/Institutionen
- US-Dollar: Teure Exporte, schwierige Leistungsbilanz

Chancen beim Markteintritt

- Relativ moderne Infrastruktur
- Hohe Nachfrage nach Technologie
- Investitions- und Absatzpotenziale, besonders in ungedeckten Nischen
- Markt in vielen Bereichen noch wenig erschlossen -> kaum Konkurrenz
- Handelsabkommen zwischen Ecuador und EU seit 1/2017
- Fast alle Investitionsgüter haben niedrigen, meist 0% Einfuhrzoll

Kompetenzfelder der AHK Ecuador

- Erneuerbare Energien/Energieeffizienz/ Grüner Wasserstoff
- Nachhaltige Produktion (Bergbau, Baumaterialien, Verpackung, Recycling, Lebensmittel, Landwirtschaft)
- Infrastruktur (Integrierte Abfallwirtschaft, Wasserversorgung und -aufbereitung, Mobilität und Verkehr, nachhaltiges Bauen)
- Compliance (Unternehmerische Verantwortung, nachhaltige Lieferketten)

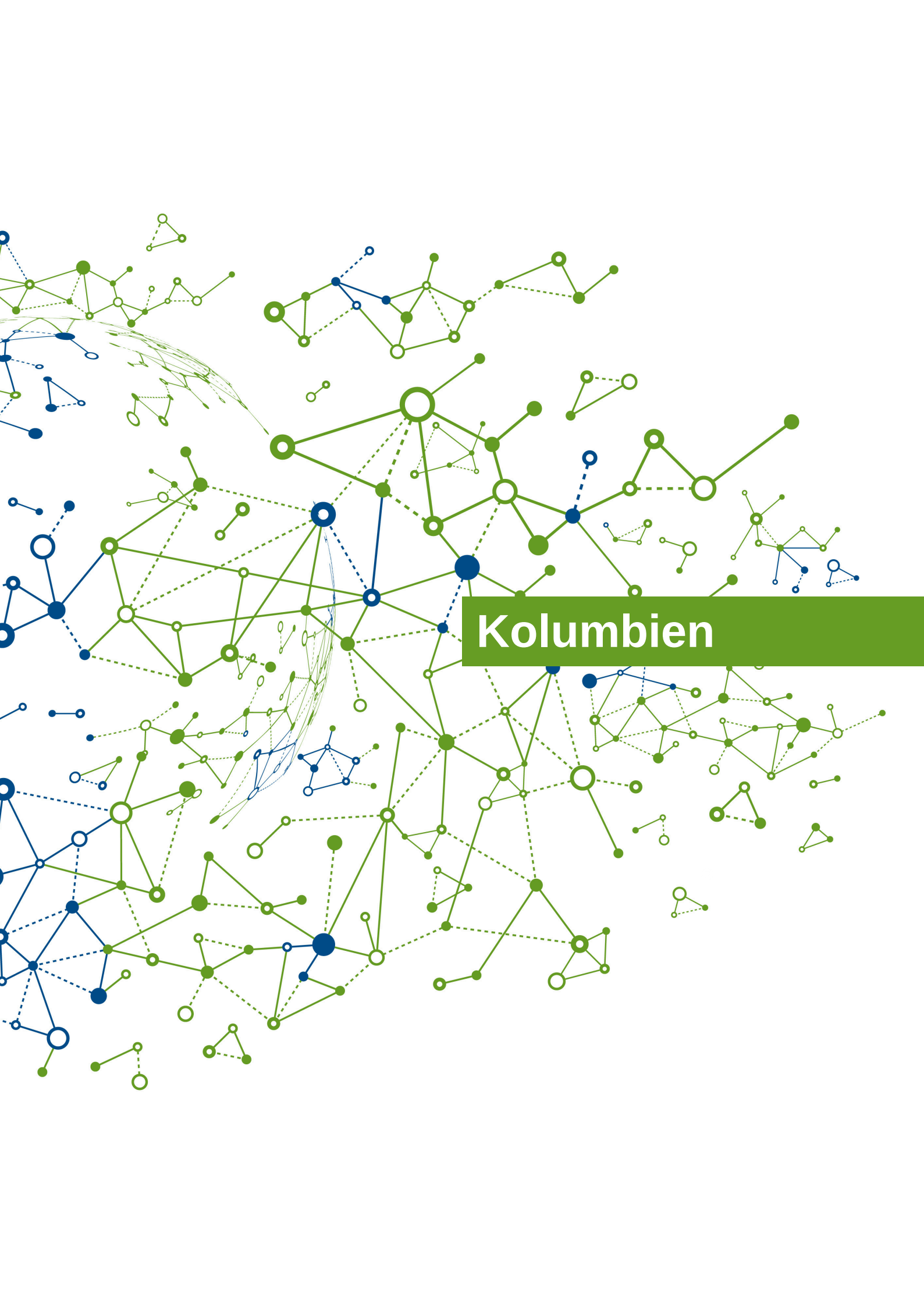
Kontaktinformationen AHK Ecuador

Leiterin DEinternational Dienstleistungen, Messen und Nachhaltigkeit

Ulrike Stieler - u.stieler@ahkecuador.org.ec

Tel: +593 99 5652307

www.ecuador.ahk.de



Kolumbien



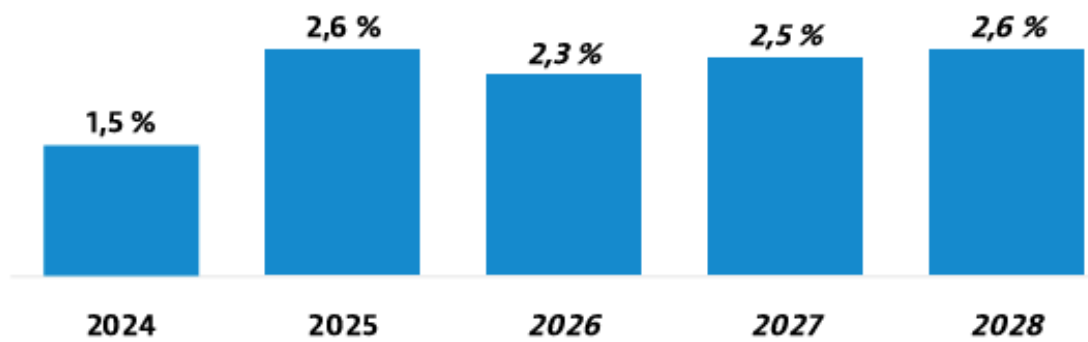
Rohstoffe

Fossil und mineralisch

Erdöl | Erdgas | Kohle | Eisenerz | Nickel | Gold |
Kupfer | Smaragde

Wirtschaftswachstum

Bruttoinlandsprodukt (BIP), Veränderung zum Vorjahreszeitraum, real



BIP/Kopf

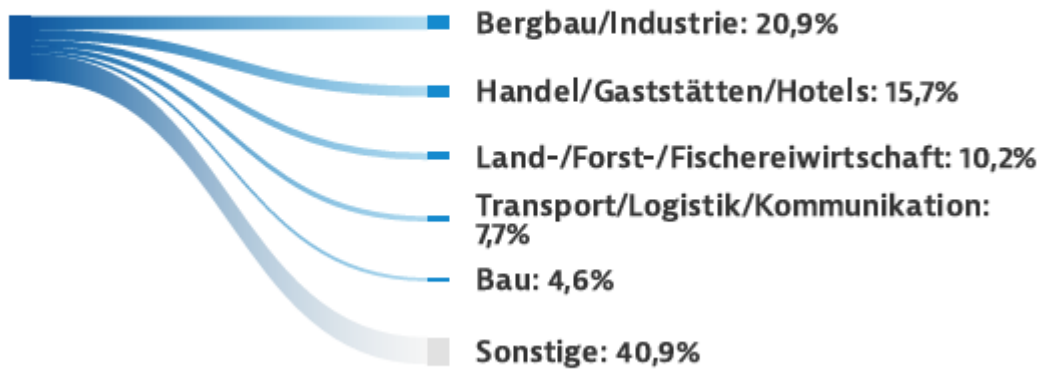
Nominal

	2025	2026	2027
US\$	8.623	10.104	10.321
kol\$	34.948.462	37.789.652	40.453.025



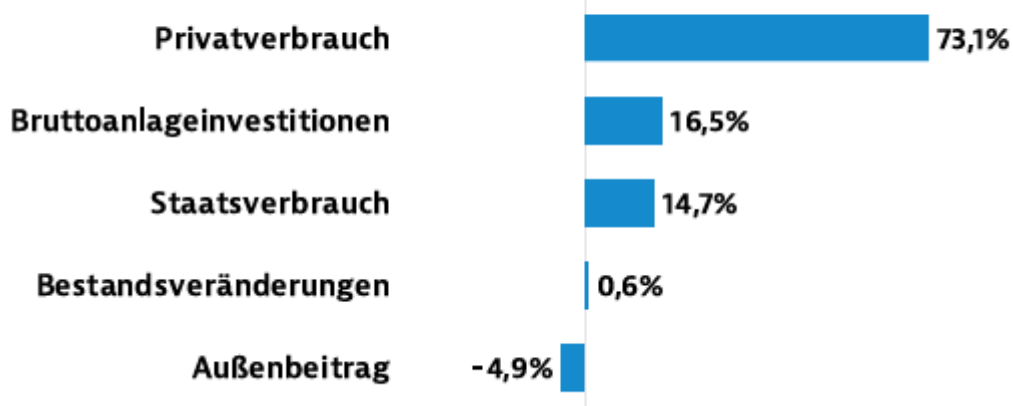
BIP-Entstehung

Anteil an nominaler Bruttowertschöpfung in %; 2024



BIP-Verwendung

Anteil an Bruttoinlandsprodukt in %; 2024



Warenhandel

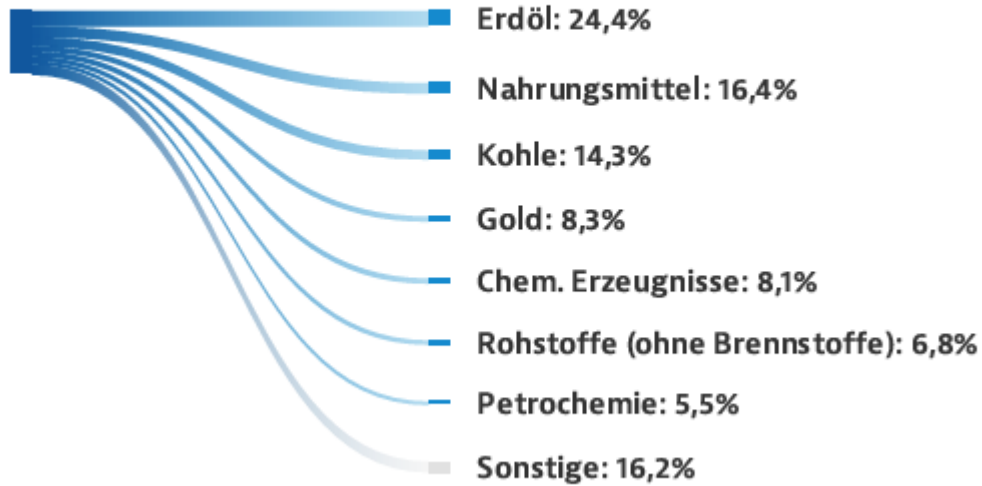
Veränderung zum Vorjahreszeitraum in %, Abweichungen durch Rundungen

	2022	%	2023	%	2024	%
Exporte (Mrd. US\$)	56,9	37,5	49,8	-12,5	49,6	-0,4
Importe (Mrd. US\$)	77,4	26,7	62,8	-18,9	64,1	2,1
Saldo (Mrd. US\$)	-20,5		-13,0		-14,5	



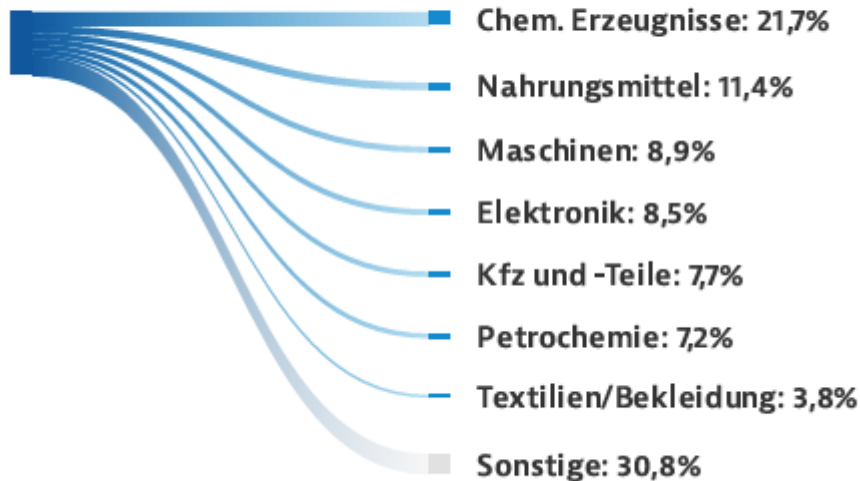
Ausfuhrgüter nach SITC

Anteil an den Warenexporten; 2024



Einfuhrgüter nach SITC

Anteil an den Warenimporten; 2024



**Freihandelsabkommen
mit Ländergruppen
(ohne EU)**

Andengemeinschaft; EFTA; Pazifikallianz

Zu bilateralen Abkommen siehe
<https://rtais.wto.org/> -> RTAs by
country/territory.



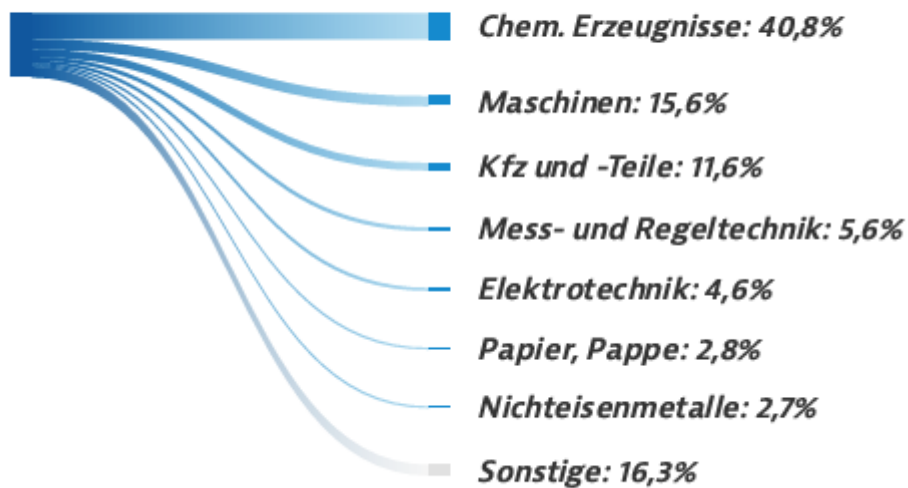
Warenhandel Deutschlands mit dem Land

Veränderung zum Vorjahreszeitraum in %, Abweichungen durch Rundungen

	2023	%	2024	%	2025	%
Dt. Exporte (Mio. Euro)	1.976,0	-0,8	1.900,8	-3,8	2.004,7	5,5
Dt. Importe (Mio. Euro)	1.609,3	-47,9	1.352,0	-16,0	1.644,6	21,6
Saldo (Mio. Euro)	366,6		548,8		360,1	

Deutsche Exportgüter nach SITC

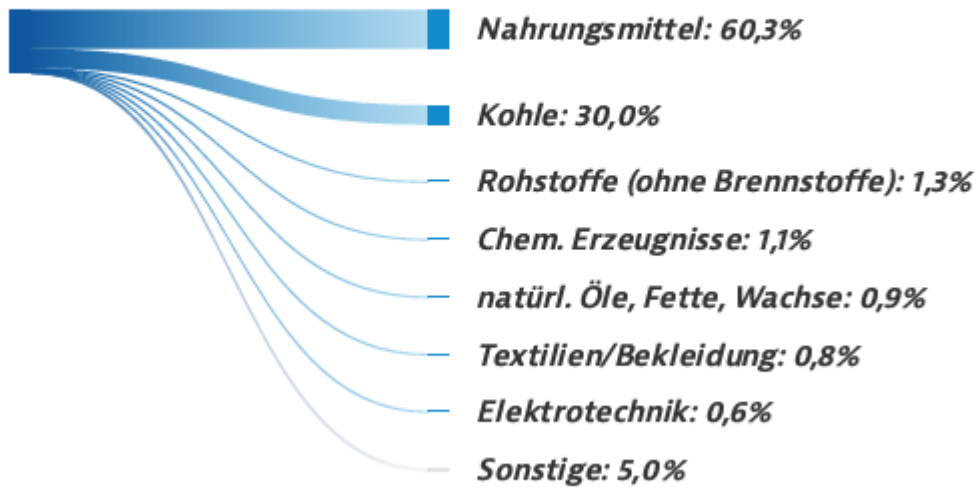
Anteil an den Gesamtexporten; 2025





Deutsche Importgüter nach SITC

Anteil an den Gesamtimporten; 2025



Corruption Perceptions Index

2025; 1 = beste Bewertung

Rang 99 von 182



Deutsch-Kolumbianische
Industrie- und Handelskammer
Cámara de Industria y Comercio
Colombo-Alemana

AHK Kolumbien – Ihre Brücke zwischen Deutschland & Kolumbien.

Seit 90 Jahren fördern wir den bilateralen Handel. Mit 325 Mitgliedern, Büros in Bogotá & Medellín und Fokus auf Energie, Innovation, Bildung & Handel gestalten wir Zukunft. Seit 1998 begleitet DEinternational deutsche und kolumbianische Unternehmen beim Markteintritt und ihrer Expansion – von Marktanalysen und Partnervermittlung bis zu Geschäftsanbahnung und strategischer Beratung.

Unser Ziel: Risiken minimieren, Prozesse beschleunigen und nachhaltige Geschäftsmöglichkeiten schaffen.

Dienstleistungsangebot

1. Markteintritt:

- a. Marktstudien
- b. Organisation von Promotionsveranstaltungen
- c. Unternehmensgründung
- d. Suche nach Geschäftspartnern
- e. Organisation von B2B-Terminen
- f. HR-Management und Payroll

2. Back Office:

- a. Buchhaltung
- b. Zertifizierungen
- c. Rechtsberatung

3. Office & Office:

- a. Büromiete
- b. Coworking-Spaces
- c. Meetingräume
- d. Geschäftsadresse

Sie haben Fragen? Nehmen Sie gerne persönlich Kontakt mit uns auf.

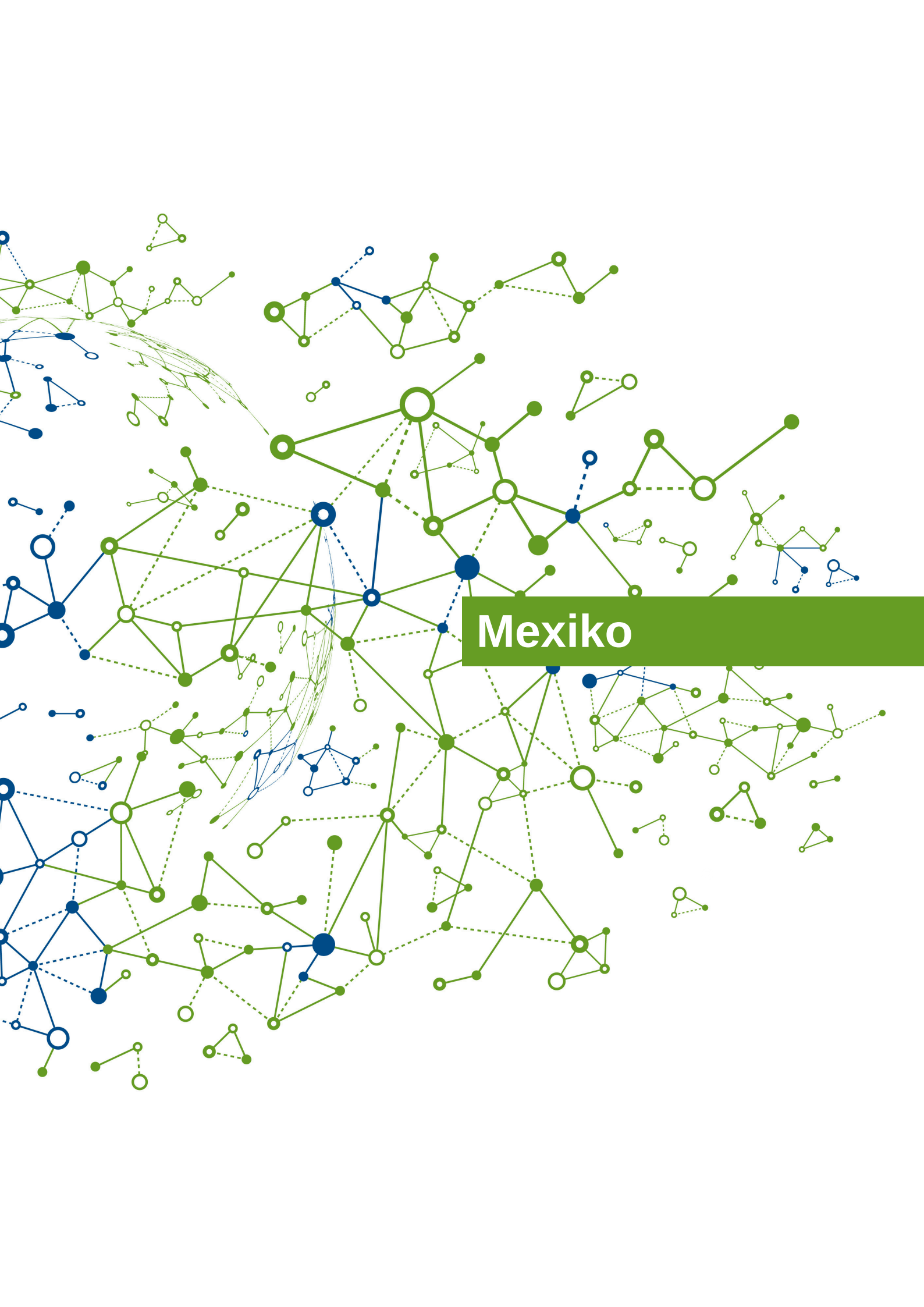


Gunther Neubert
Hauptgeschäftsführer
+57 318 8514405
gunther.neubert@ahk-colombia.com



Ana Milena Restrepo
Leiterin DE International
+ 57- 320 676 53 92
ana.restrepo@ahk-colombia.com

www.ahk-colombia.com



Mexiko



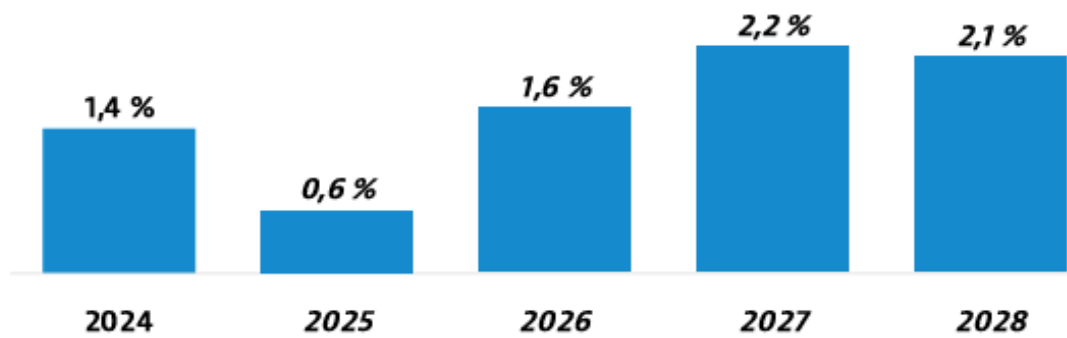
Rohstoffe

Fossil und mineralisch

Erdöl | Silber | Antimon | Kupfer | Flussspat |
Gold | Blei | Erdgas

Wirtschaftswachstum

Bruttoinlandsprodukt (BIP), Veränderung zum Vorjahreszeitraum, real



BIP/Kopf

Nominal

	2025	2026	2027
US\$	13.741	15.779	16.412
mex\$	264.348	279.932	294.769



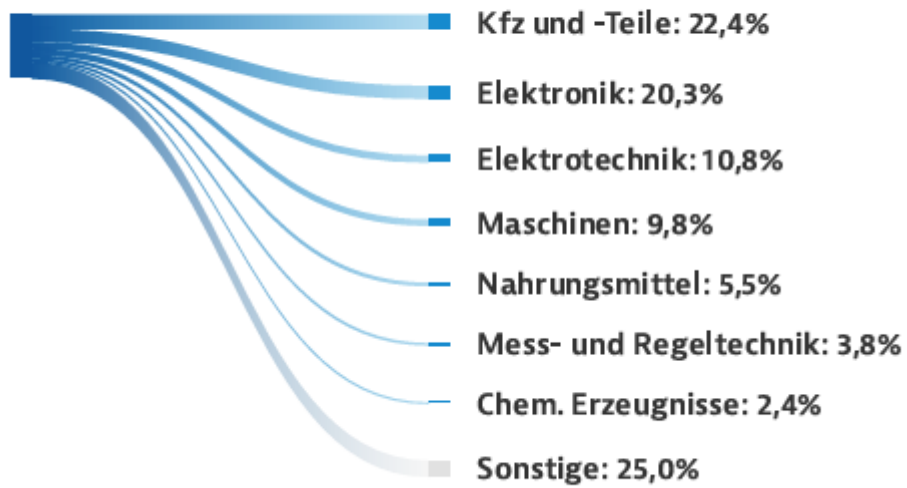
Warenhandel

Veränderung zum Vorjahreszeitraum in %, Abweichungen durch Rundungen

	2023	%	2024	%	2025	%
Exporte (Mrd. US\$)	596,0	2,8	619,7	4,0	665,9	7,5
Importe (Mrd. US\$)	605,6	-0,1	636,8	5,2	663,6	4,2
Saldo (Mrd. US\$)	-9,6		-17,1		2,3	

Ausfuhrgüter nach SITC

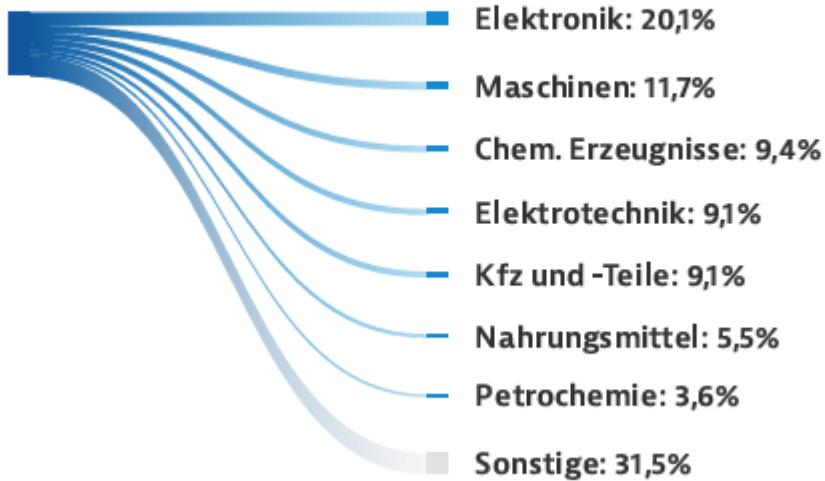
Anteil an den Warenexporten; 2025





Einfuhrgüter nach SITC

Anteil an den Warenimporten; 2025



Freihandelsabkommen mit Ländergruppen (ohne EU)

EFTA; USMCA (NAFTA-Nachfolgeabkommen);
mit den Ländern Zentralamerikas;
Pazifikallianz; CPTPP

Zu bilateralen Abkommen siehe
<https://rtais.wto.org/> -> RTAs by
country/territory.

Warenhandel Deutschlands mit dem Land

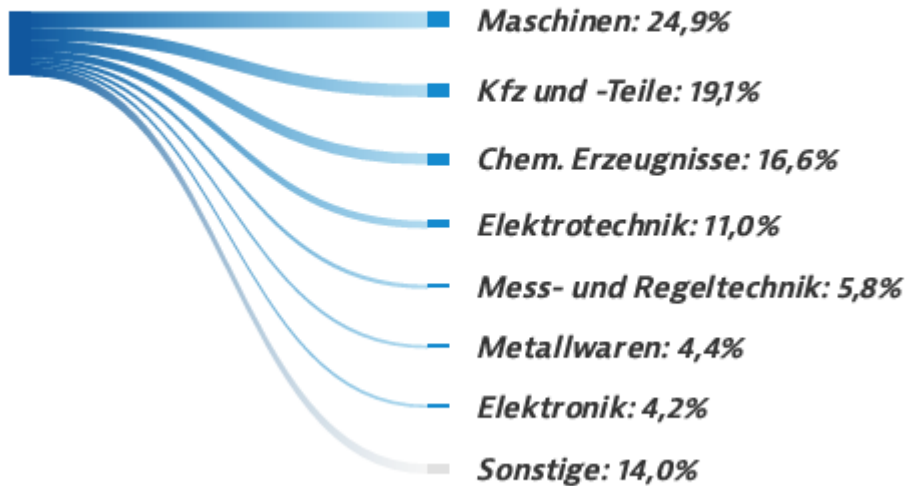
Veränderung zum Vorjahreszeitraum in %, Abweichungen durch Rundungen

	2023	%	2024	%	2025	%
Dt. Exporte (Mrd. Euro)	19,0	16,0	17,6	-7,4	15,6	-11,3
Dt. Importe (Mrd. Euro)	10,1	10,9	9,7	-4,8	9,5	-1,5
Saldo (Mrd. Euro)	8,8		7,9		6,1	



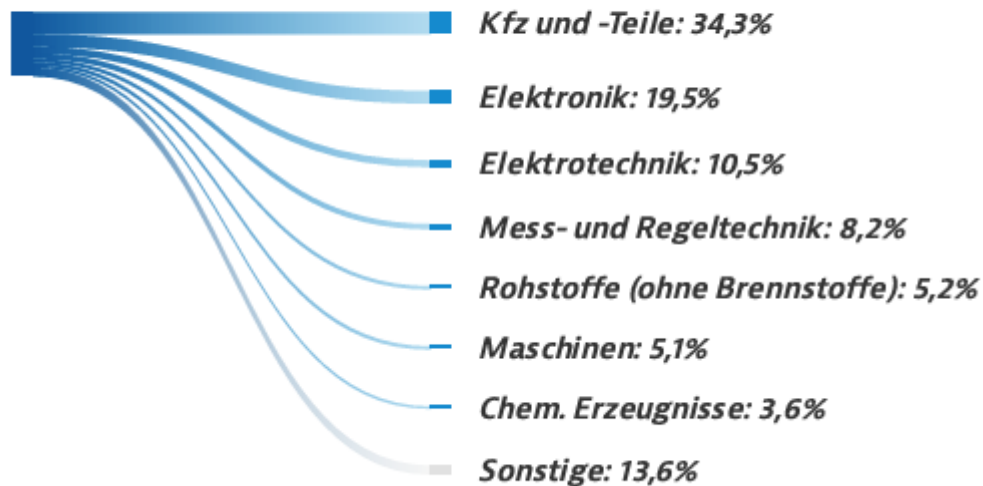
Deutsche Exportgüter nach SITC

Anteil an den Gesamtexporten; 2025



Deutsche Importgüter nach SITC

Anteil an den Gesamtimporten; 2025



Corruption Perceptions Index

2025; 1 = beste Bewertung

Rang 141 von 182



Freistaat Bayern
Repräsentanz Mexiko



Mexiko ist ein faszinierendes, vielschichtiges und kontrastreiches Land - eine oft unterschätzte Wirtschaftsmacht, ein vielversprechender und zugleich schwieriger Markt und Wirtschaftsstandort. Die Möglichkeiten sind vielfältig als Produktionsstandort, Absatzmarkt und Lieferant ebenso wie als Kooperationspartner. Die Menschen sind sehr gastfreundlich und umgänglich. Und doch versteht man vieles nicht beim ersten Mal. Die Geschäftspartner sind amerikanischer, als man erwartet, und doch „Latinos“ durch und durch. Geschäfte mit Mexiko sind ein lohnendes „Abenteuer“, aber man braucht einen langen Atem.

Die bayerische Repräsentanz in Mexiko hilft Ihnen bei den ersten Schritten und bleibt auch an Ihrer Seite, wenn Sie schon in Mexiko sind. Wir verfügen über ein großes Netzwerk von Partnern. Das Team der Repräsentanz versteht sich als Brückenbauer zwischen Bayern und Mexiko.

Bayerische Repräsentanzen im Ausland

- Standortmarketing
- Deutschsprachige Ansprechpartner vor Ort
- Unterstützung, Betreuung und Informationen
- Vermittlung von Kontakten

Bayerische Repräsentanz für Mexiko – Gabriela González Kaiser

Fon +52 55 4172 2548

mexiko@bayern-international.com.mx





**Deutsch-Mexikanische
Industrie- und Handelskammer**
Cámara Mexicano-Alemana
de Comercio e Industria | CAMEXA

Mexiko ist der wichtigste deutsche Handelspartner in Lateinamerika. Zugleich ist Mexiko der wichtigste Handelspartner der USA. Gute Gründe also, das Land in den Fokus zu nehmen.

Schon 2.100 deutsche Unternehmen sind im Land ansässig. Viele von ihnen produzieren hier für den US-Markt. Eine gut ausgebaute Infrastruktur, eine junge, engagierte Arbeitnehmerschaft und wettbewerbsfähige Löhne sind Gründe, die für Mexiko sprechen. Ebenso natürlich der attraktive Binnenmarkt mit 132 Millionen Konsumenten. Und schließlich verleihen das USMCA-Abkommen (USA-Mexiko-Kanada) und das EU-Mexiko-Abkommen dem Land eine einzigartige Position.

Möchten Sie mehr wissen?

Das Team der AHK Mexiko steht Ihnen für alle Fragen rund um den Markteinstieg zur Verfügung - von der Geschäftspartnersuche über die Importüberprüfung bis zur Standort-Analyse. Natürlich erstellen wir auch eine individuell auf Ihre Bedürfnisse abgestimmte Marktanalyse, um Ihnen einen Überblick über das Marktpotenzial zu geben. Unser Angebot finden Sie auf unserer Homepage:

<https://mexiko.ahk.de/de/dienstleistungen>

Kontakt:

Björn Lisker
b.lisker@ahkmexiko.com.mx
+52 55 1500 5900

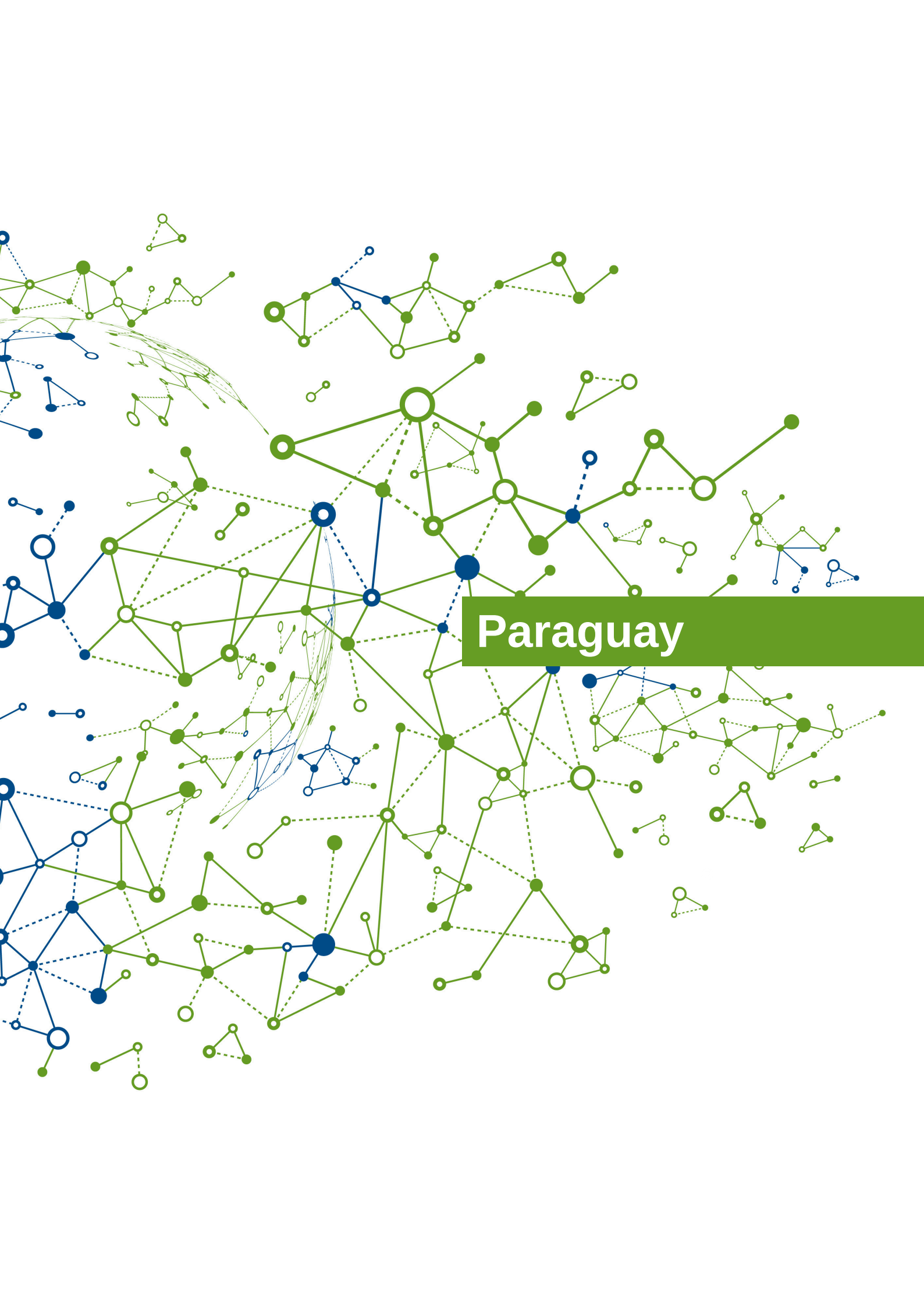
**TYPISCH MEXIKO:
SCHÄRF DENKEN,
PRÄZISE HANDELN.**

Auf zu neuen Märkten. Mit den AHKs.

 Erfolgreich nach Mexiko zu expandieren war noch nie so leicht:
Jetzt kostenfreie Erstberatung buchen.

AHK

www.mexiko.ahk.de



Paraguay



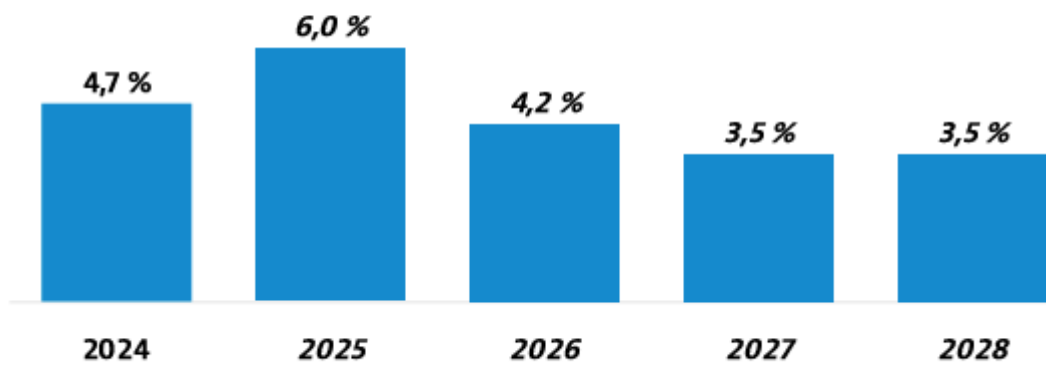
Rohstoffe

Fossil und mineralisch

Eisenerz | Mangan und Kalkstein | vermutete
weitere Vorkommen u.a. an Lithium | seltenen
Erden | Kupfer | Titan | Uran

Wirtschaftswachstum

Bruttoinlandsprodukt (BIP), Veränderung zum Vorjahreszeitraum, real



BIP/Kopf

Nominal

	2025	2026	2027
US\$	7.692	9.372	9.848
G	58.036.833	61.964.305	65.861.175



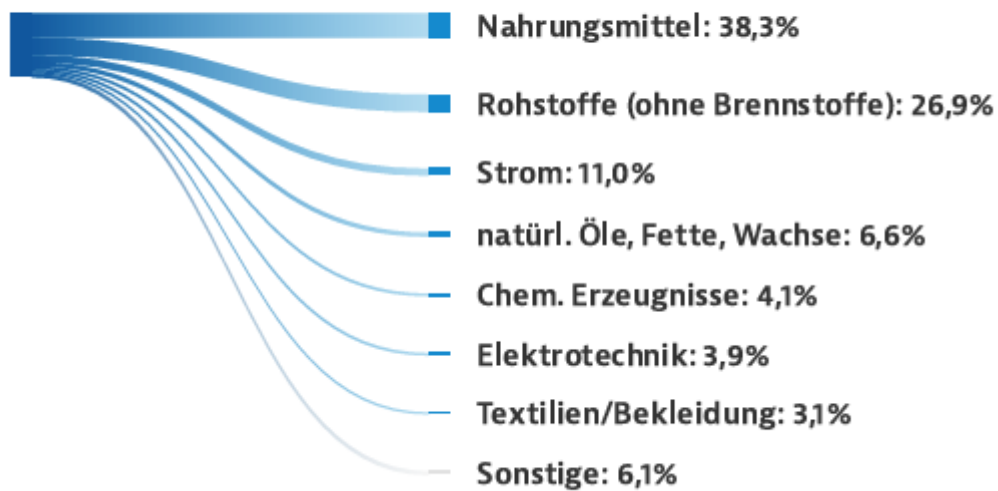
Warenhandel

Veränderung zum Vorjahreszeitraum in %, Abweichungen durch Rundungen

	2023	%	2024	%	2025	%
Exporte (Mrd. US\$)	11,9	19,3	10,9	-8,0	11,1	1,5
Importe (Mrd. US\$)	16,1	1,6	15,9	-1,3	19,1	20,1
Saldo (Mrd. US\$)	-4,3		-5,0		-8,0	

Ausfuhrgüter nach SITC

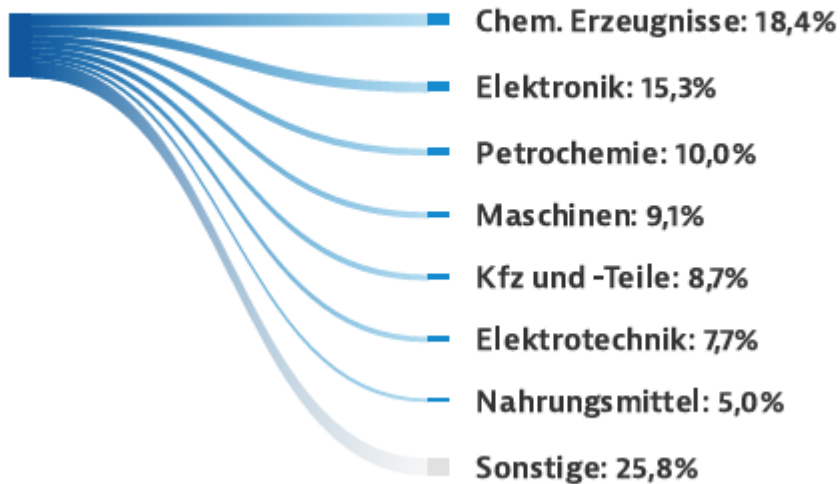
Anteil an den Warenexporten; 2025





Einfuhrgüter nach SITC

Anteil an den Warenimporten; 2025



Freihandelsabkommen mit Ländergruppen (ohne EU)

Mercosur; SACU

Zu bilateralen Abkommen siehe
<https://rtais.wto.org/> -> RTAs by
country/territory.

Warenhandel Deutschlands mit dem Land

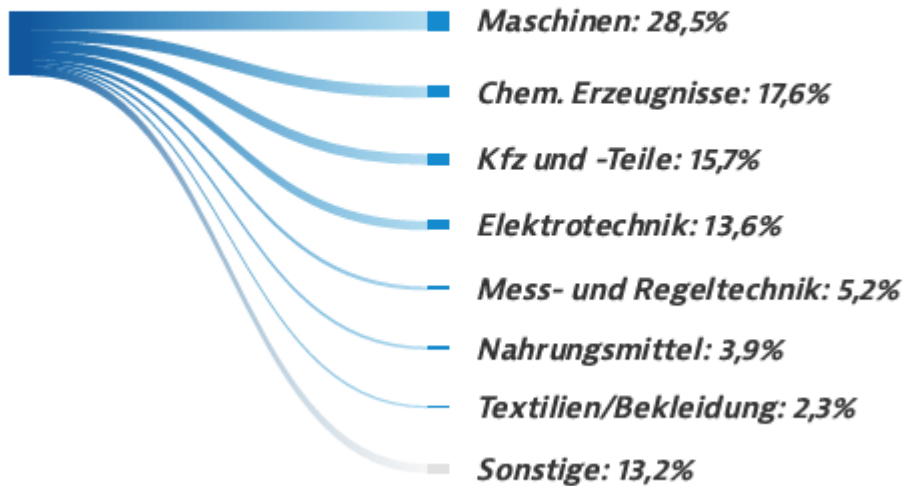
Veränderung zum Vorjahreszeitraum in %, Abweichungen durch Rundungen

	2023	%	2024	%	2025	%
Dt. Exporte (Mio. Euro)	203,7	-1,5	248,3	21,9	273,1	10,0
Dt. Importe (Mio. Euro)	59,4	-5,4	56,6	-4,8	61,0	7,8
Saldo (Mio. Euro)	144,2		191,7		212,2	



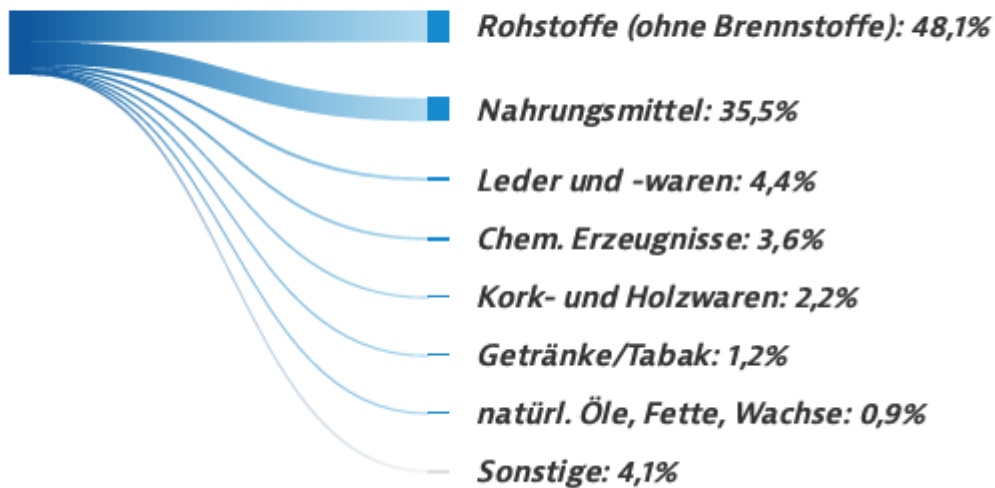
Deutsche Exportgüter nach SITC

Anteil an den Gesamtexporten; 2025



Deutsche Importgüter nach SITC

Anteil an den Gesamtimporten; 2025



Corruption Perceptions Index

Rang 150 von 182

2025; 1 = beste Bewertung



Cámara de Comercio e Industria
Paraguay-Alemana
Deutsch-Paraguayische
Industrie- und Handelskammer

Die Deutsch-Paraguayische Industrie- und Handelskammer (AHK Paraguay) ist die zentrale Anlaufstelle für deutsche und paraguayische Unternehmen, die ihre Geschäftsbeziehungen aufbauen, erweitern oder festigen möchten.

Als Teil des weltweiten AHK-Netzwerks unterstützen wir Unternehmen mit praxisnahen Dienstleistungen entlang des gesamten Markteintritts- und Marktbearbeitungsprozesses in beiden Nationen.

Unser Team umfasst 11 Mitarbeitende, davon **sprechen 9 fließend Deutsch**. Neben Spanisch und Englisch sprechen wir außerdem Guaraní, Portugiesisch, Französisch, Luxemburgisch, Kroatisch und Russisch.

Unsere Leistungen im Überblick

- Markteintritts- und Marktberatung
- Geschäftspartner- und Adressrecherchen
- Investitions- und Standortservice, Maquila Regimen
- Rechts- und Steuergrundlagen
- Messen, Delegationsreisen und Events
- Energie-, Nachhaltigkeits- und Projektberatung
- Mitgliederservice und Netzwerk
- Vermittlung von Arbeitsgesuchen und Arbeitsangeboten

Ihre Vorteile

- Deutschsprachige Ansprechpartner vor Ort
- Fundierte Marktkenntnis und lokales Netzwerk
- Maßgeschneiderte, praxisorientierte Unterstützung
- Einbindung in das weltweite AHK-IHK-DIHK-Netzwerk

Kontakt

Martin Schwindler

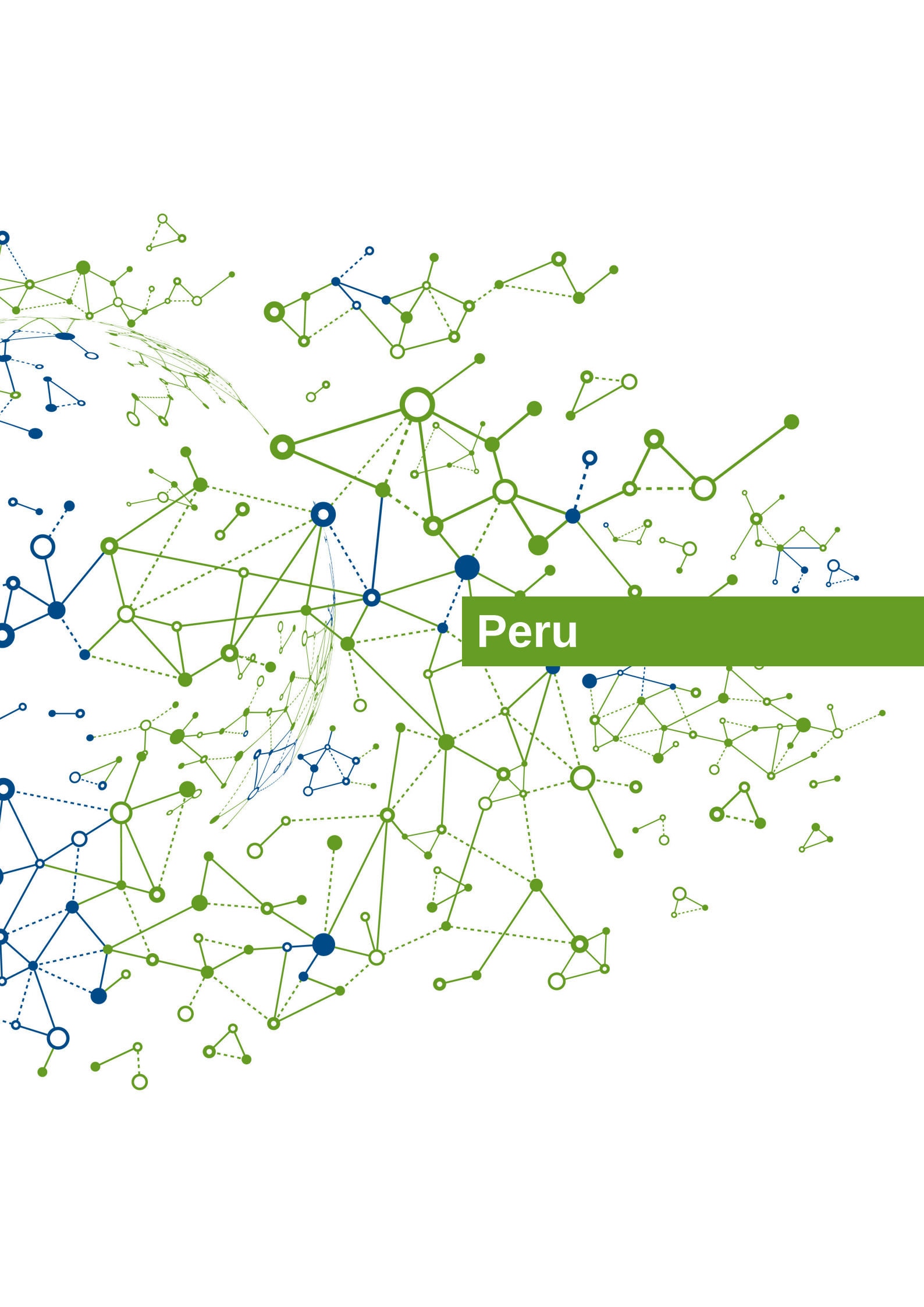
Leiter Dienstleistungen und Messen | Energie- und Nachhaltigkeitsprojekte

E-Mail: mschwindler@paraguay.ahk.de

Tel.: +595 994 957 068 (auch WhatsApp)

www.paraguay.ahk.de





Peru



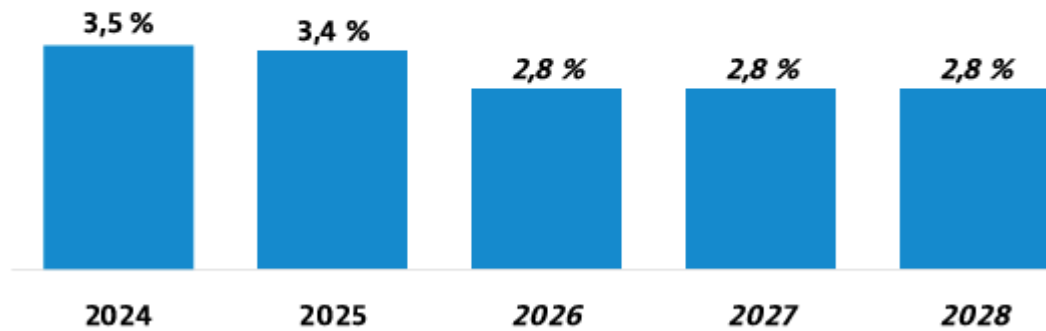
Rohstoffe

Fossil und mineralisch

Kupfer | Silber | Gold | Erdöl | Eisenerz | Kohle |
Phosphat | Pottasche | Erdgas

Wirtschaftswachstum

Bruttoinlandsprodukt (BIP), Veränderung zum Vorjahreszeitraum, real



BIP/Kopf

Nominal

	2025	2026	2027
US\$	9.911	10.960	11.008

Warenhandel

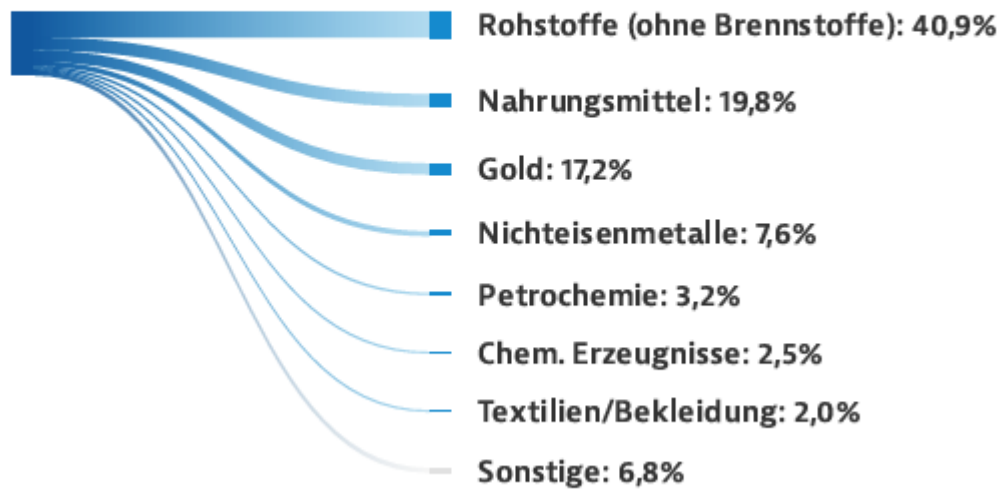
Veränderung zum Vorjahreszeitraum in %, Abweichungen durch Rundungen

	2022	%	2023	%	2024	%
Exporte (Mrd. US\$)	58,2	3,4	64,4	10,6	74,1	15,1
Importe (Mrd. US\$)	60,2	17,7	52,2	-13,4	55,0	5,5
Saldo (Mrd. US\$)	-2,1		12,2		19,0	



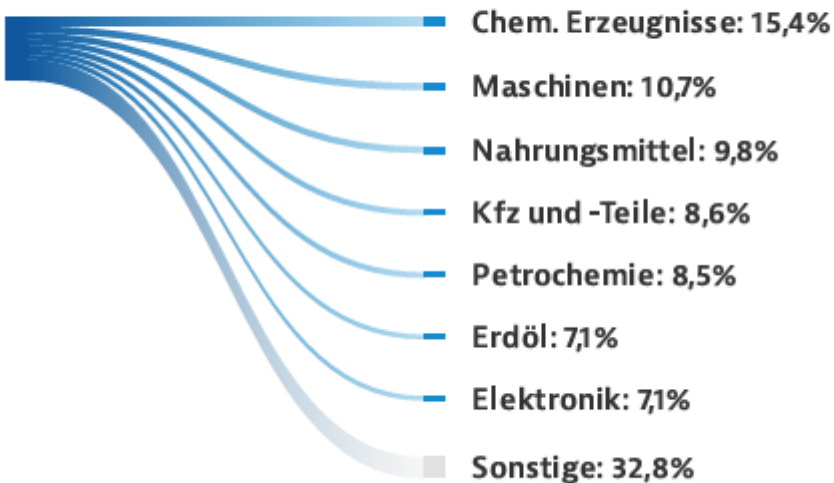
Ausfuhrgüter nach SITC

Anteil an den Warenexporten; 2024



Einfuhrgüter nach SITC

Anteil an den Warenimporten; 2024



**Freihandelsabkommen
mit Ländergruppen
(ohne EU)**

Mercosur; EFTA; Andengemeinschaft; CPTTP;
Pazifikallianz

Zu bilateralen Abkommen siehe
<https://rtais.wto.org/> -> RTAs by
country/territory.



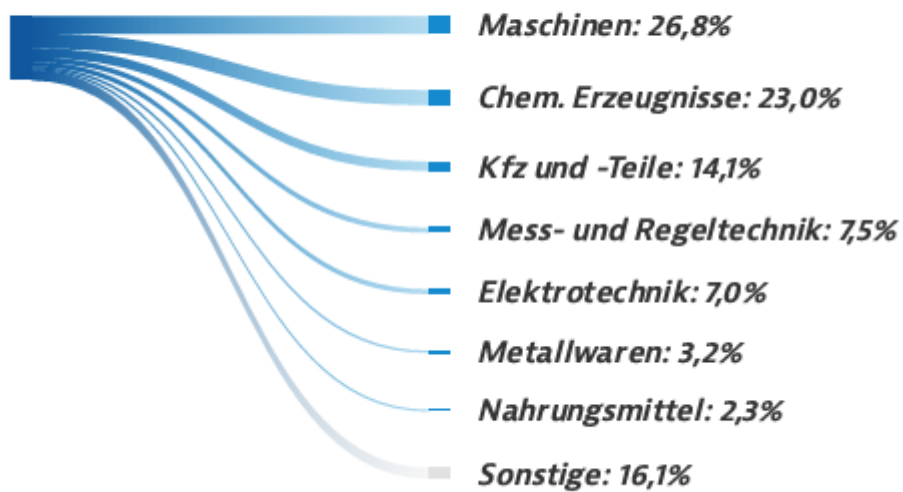
Warenhandel Deutschlands mit dem Land

Veränderung zum Vorjahreszeitraum in %, Abweichungen durch Rundungen

	2023	%	2024	%	2025	%
Dt. Exporte (Mio. Euro)	1.086,2	-8,8	973,5	-10,4	1.098,1	12,8
Dt. Importe (Mio. Euro)	1.383,4	-12,2	1.375,6	-0,6	1.880,1	36,7
Saldo (Mio. Euro)	-297,2		-402,1		-782,1	

Deutsche Exportgüter nach SITC

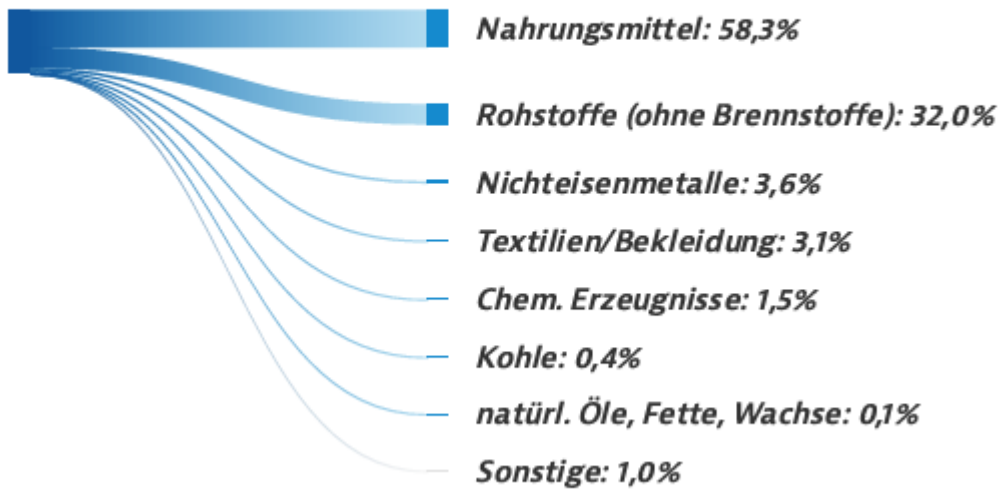
Anteil an den Gesamtexporten; 2025





Deutsche Importgüter nach SITC

Anteil an den Gesamtimporten; 2025



Corruption Perceptions Index

Rang 130 von 182

2025; 1 = beste Bewertung



Deutsch-Peruanische
Industrie- und Handelskammer
Cámara de Comercio e Industria
Peruano-Alemana

Ihr Erfolgspartner für den peruanischen Markt – Die Dienstleistungen der AHK Peru

AHK Peru – Ihre Brücke nach Peru

Die Deutsch-Peruanische Industrie- und Handelskammer (AHK Peru) unterstützt deutsche Unternehmen mit einem umfassenden und maßgeschneiderten Dienstleistungsportfolio bei Markteintritt und Geschäftsausbau in Peru. Unser erfahrenes Team vor Ort bietet Ihnen professionelle Beratung für Ihre kommerziellen Aktivitäten.

Kernangebote für Ihr Peru-Geschäft:


- **Marktberatung & Geschäftspartnersuche:** Wir helfen Ihnen bei der Suche nach Kunden, Vertriebswegen und geeigneten Geschäftspartnern. Gemeinsam erarbeiten wir die individuell richtige Vorgehensweise für Ihren erfolgreichen Markteintritt und stellen gezielt Kontakte zu peruanischen Unternehmen her.
- **Messen in Peru:** Nutzen Sie Auslandsmessen als wichtigen Bestandteil Ihres Marketing-Mix. Wir beraten und unterstützen Sie bei der Teilnahme an lokalen Messen, um Ihre Exportmöglichkeiten optimal zu erweitern.
- **Co-Working & Infrastruktur:** Bieten wir deutschen Unternehmen die Möglichkeit, im eigenen Umfeld der AHK Peru Fuß zu fassen. Sie nutzen nicht nur moderne Infrastruktur, sondern profitieren direkt von unseren Marktkenntnissen und Netzwerken.
- **Vermietung von Besprechungs- und Eventräumen:** Unsere Räumlichkeiten lassen sich flexibel an Ihre spezifischen Anforderungen für Tagungen, Schulungen oder Veranstaltungen anpassen.
- **Event Management:** Auf Anfrage organisieren wir für unsere Mitglieder, Partner und Kunden maßgeschneiderte Veranstaltungen und Geschäftstreffen – von Netzwerkevents bis hin zu Fachkonferenzen.

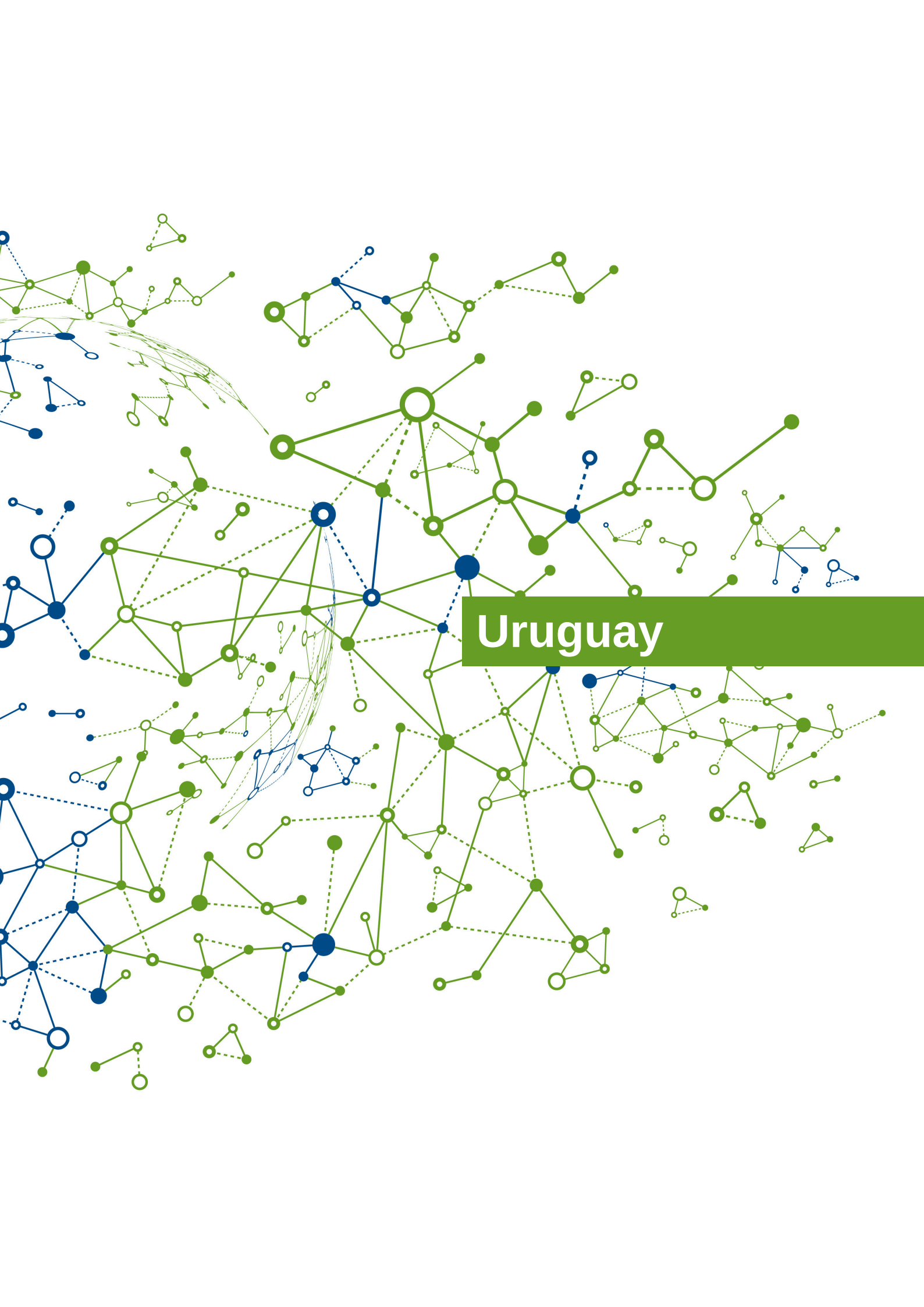
Lassen Sie uns gemeinsam Ihren Weg auf dem peruanischen Markt gestalten. Kontaktieren Sie uns für ein unverbindliches Beratungsgespräch. Wir freuen uns auf Ihre Anfrage!

Kontakt:

Marina Yzú – yzu.m@camara-alemana.org.pe

www.peru.ahk.de





Uruguay



Rohstoffe

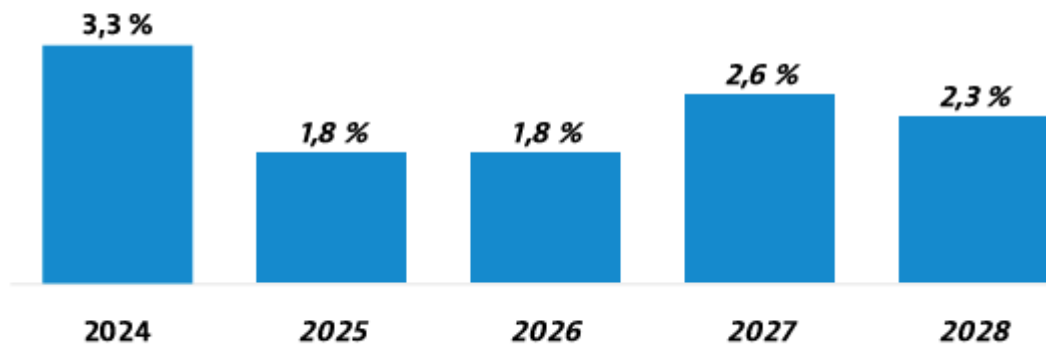
Fossil und mineralisch

Materialien für die Baustoffindustrie

Eisenerz | verschiedene Mineralien

Wirtschaftswachstum

Bruttoinlandsprodukt (BIP), Veränderung zum Vorjahreszeitraum, real



BIP/Kopf

Nominal

	2025	2026	2027
US\$	24.549	27.608	29.017
urug\$	1.008.487	1.086.647	1.168.497

Warenhandel

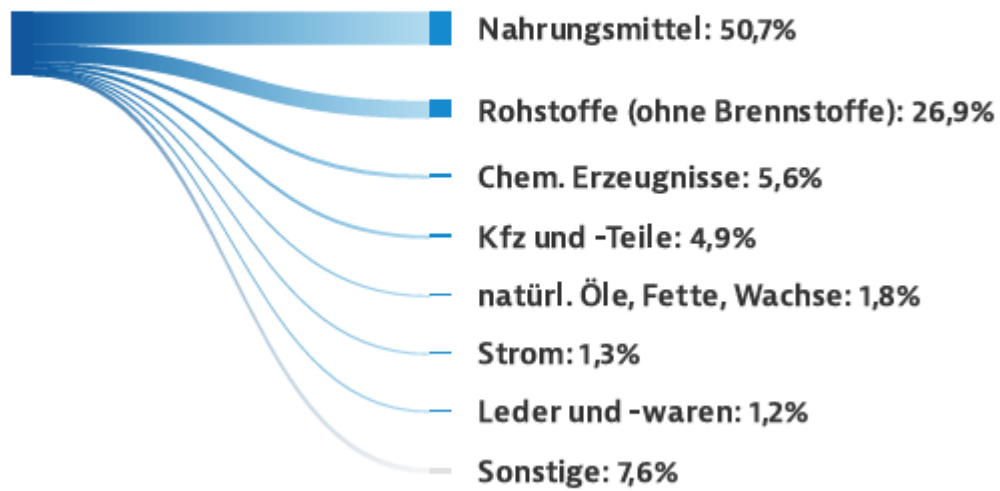
Veränderung zum Vorjahreszeitraum in %, Abweichungen durch Rundungen

	2022	%	2023	%	2024	%
Exporte (Mrd. US\$)	11,2	17,3	9,2	-17,8	10,2	11,5
Importe (Mrd. US\$)	13,0	25,7	12,5	-3,8	12,5	0,3
Saldo (Mrd. US\$)	-1,8		-3,3		-2,3	



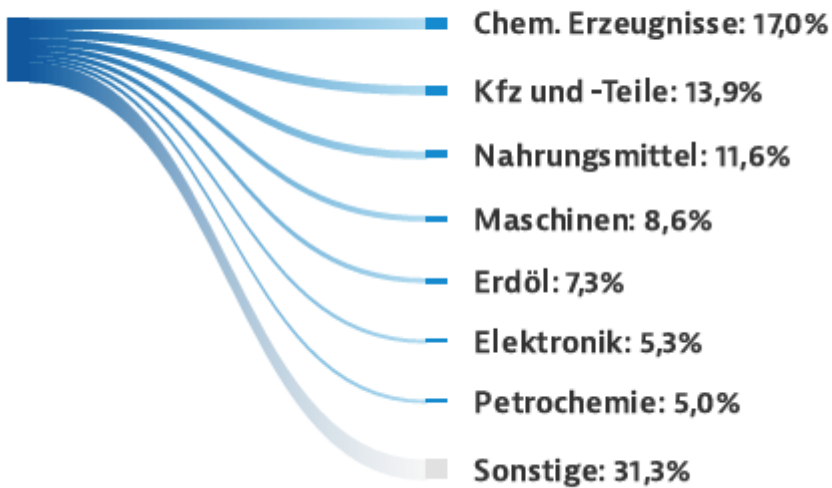
Ausfuhrgüter nach SITC

Anteil an den Warenexporten; 2024



Einfuhrgüter nach SITC

Anteil an den Warenimporten; 2024



**Freihandelsabkommen
mit Ländergruppen
(ohne EU)**

Mercosur; SACU

Zu bilateralen Abkommen siehe
<https://rtais.wto.org/> -> RTAs by
country/territory.



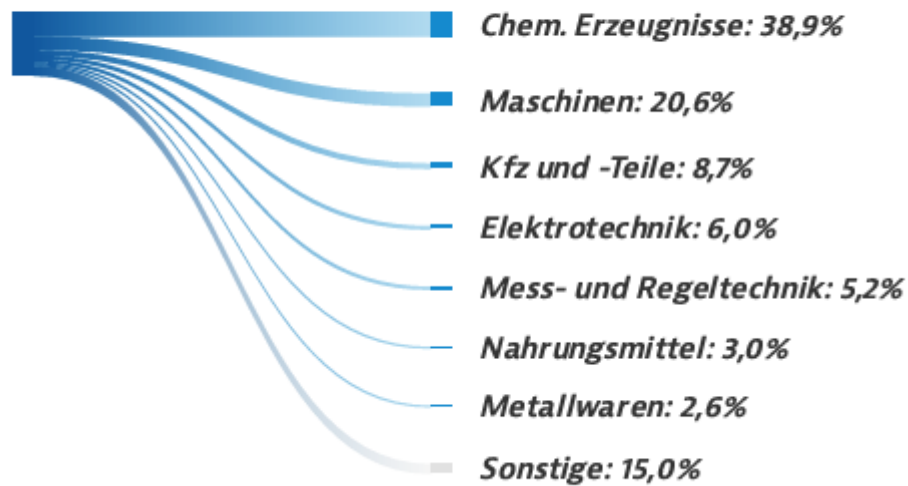
Warenhandel Deutschlands mit dem Land

Veränderung zum Vorjahreszeitraum in %, Abweichungen durch Rundungen

	2023	%	2024	%	2025	%
Dt. Exporte (Mio. Euro)	352,0	-0,6	375,4	6,7	381,9	1,7
Dt. Importe (Mio. Euro)	349,8	1,9	354,5	1,4	320,1	-9,7
Saldo (Mio. Euro)	2,2		20,9		61,8	

Deutsche Exportgüter nach SITC

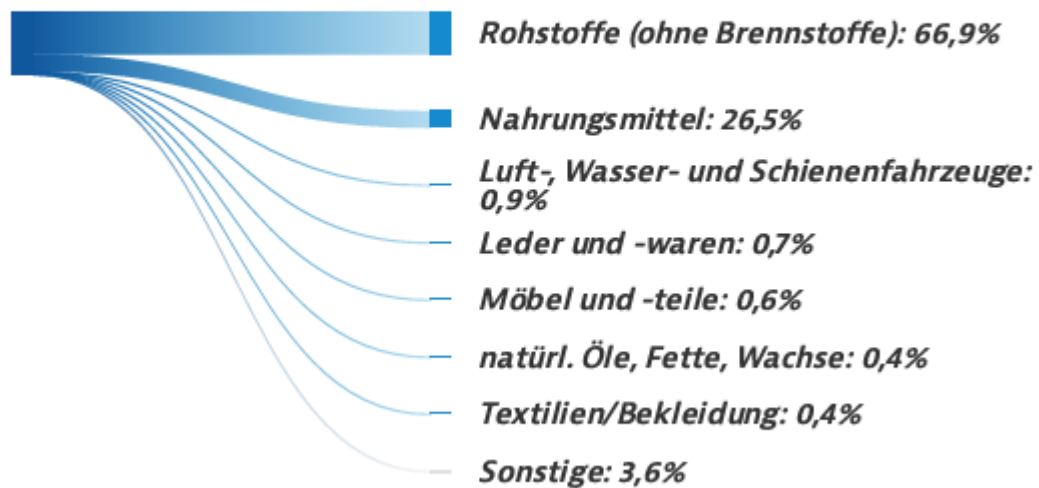
Anteil an den Gesamtexporten; 2025





Deutsche Importgüter nach SITC

Anteil an den Gesamtimporten; 2025



Corruption Perceptions Index

Rang 17 von 182

2025; 1 = beste Bewertung



Uruguay ist eine stabile und sichere Demokratie mit einem starken Fokus auf erneuerbare Energien, einem wirtschaftsfreundlichen Umfeld und großer Distanz zu geopolitischen Konflikten und Kriegen. Dank dieser Faktoren sowie gezielter Maßnahmen wie der Schaffung von Freihandelszonen und dem Investitionsförderungsgesetz, die Uruguay besonders attraktiv für ausländische Investoren und Unternehmen machen, ist das Land der ideale Entry Hub für den MERCOSUR.

Die AHK ist die aktivste binationale Kammer Uruguays mit mehr als 200 Mitgliedern sowie zahlreichen Events und Aktivitäten und bietet Ihnen professionelle Beratung und Unterstützung für den erfolgreichen Auf- und Ausbau Ihrer Geschäftsaktivitäten in Uruguay.

Beratungsschwerpunkte:

- Markt- und Potenzialanalysen
- Analyse rechtlicher und wirtschaftlicher Rahmenbedingungen
- Geschäftspartner- und Kontaktsuche
- Organisation von B2B-Meetings

Branchenfokus:

- Energie und Umwelt
- Logistik
- Bausektor
- IT- Produkte und Dienstleistungen
- Landwirtschaft und Lebensmittel

Fragen Sie uns einfach, wir helfen Ihnen gerne weiter!



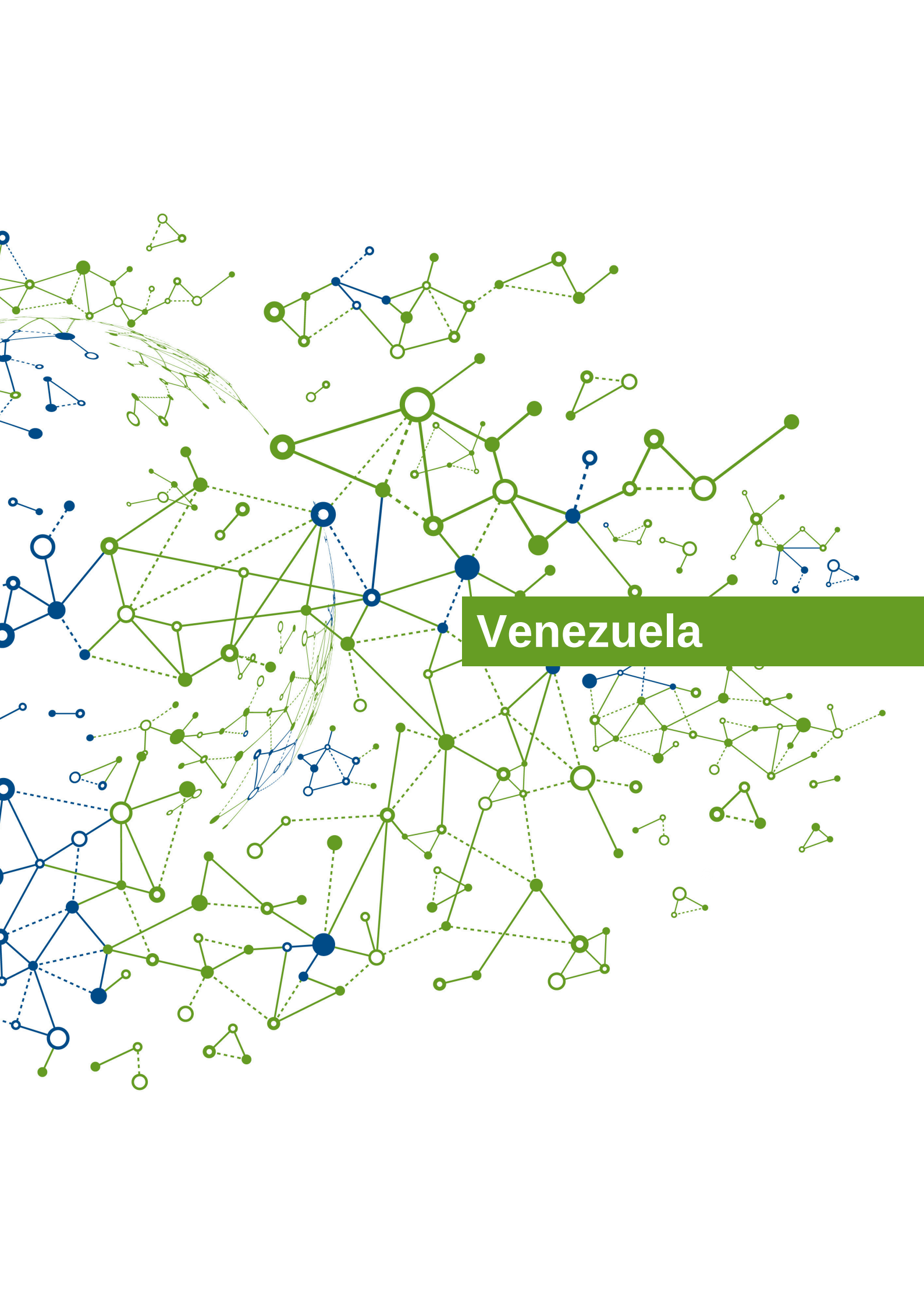
Nora Hildebrand

Leiterin Dienstleistungsabteilung

+598 93 931 624

nhildebrand@ahkurug.com.uy

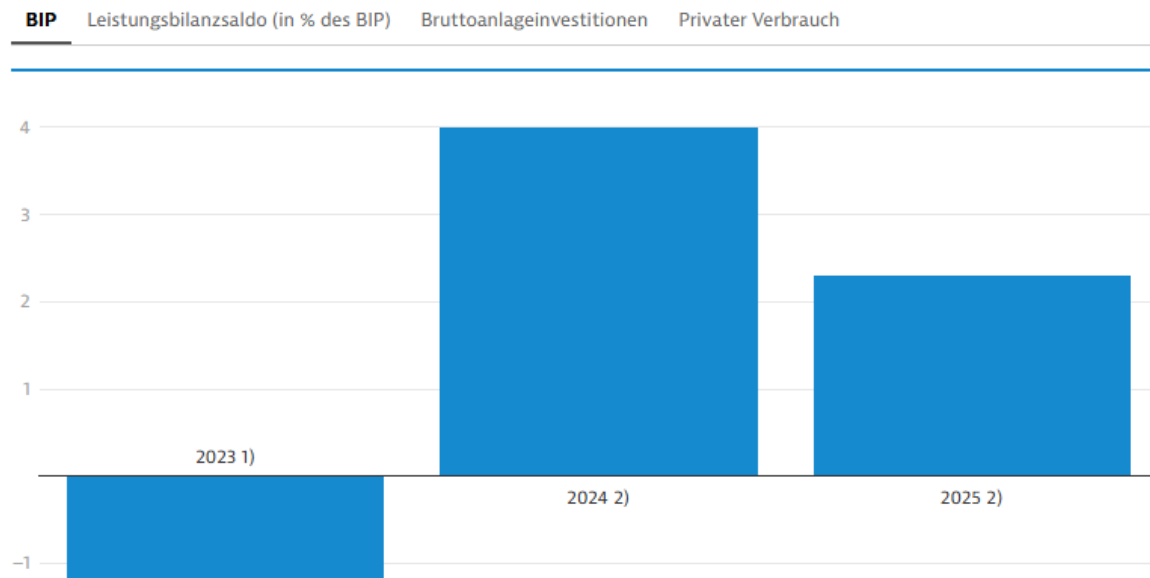
www.urugay.ahk.de



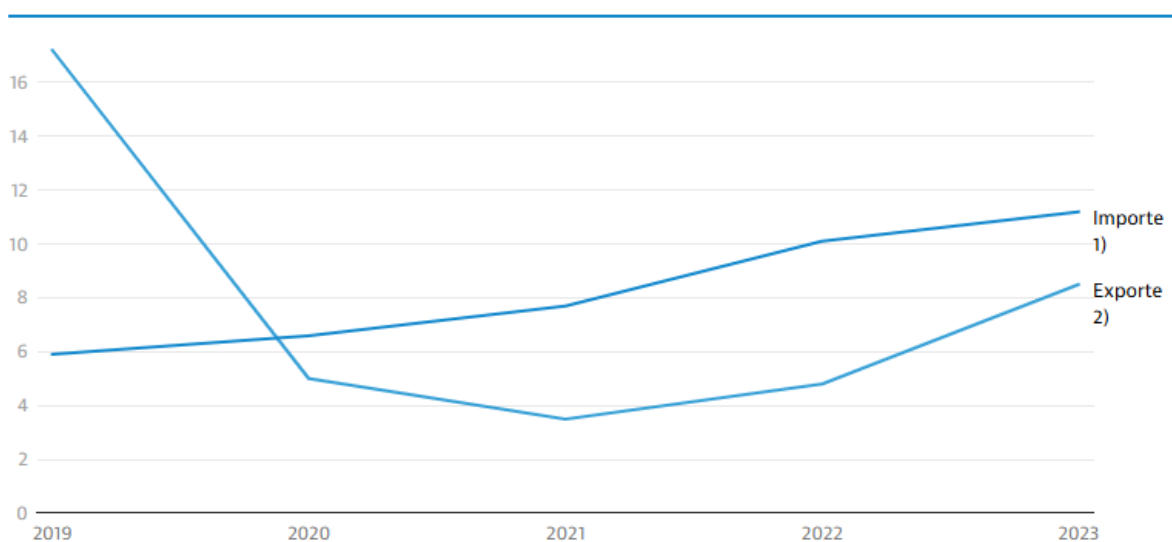
Venezuela



Wirtschaftliche Entwicklung 2023 bis 2025 in Venezuela (reale Veränderung gegenüber dem Vorjahr in Prozent)



Außenhandel Venezuelas In Milliarden US\$





Deutsch-Venezolanische
Industrie- und Handelskammer
Cámara de Comercio e Industria
Venezolano-Alemana

REF.: J-000643806

Wirtschaftswachstum in Venezuela: wir sind Ihr Schlüssel zum Erfolg

Bilaterale Abkommen zwischen Deutschland und Venezuela

Wir begleiten internationale Unternehmen beim Softlanding und ermöglichen einen sicheren, strategischen und wettbewerbsfähigen Markteintritt in Venezuela.

Dienstleistungsspektrum

Markteintritt & Unternehmensentwicklung

- Rechts-, Steuer-, Arbeits- und Verwaltungsberatung
- Unternehmensgründung, Joint Ventures & Investitionsberatung
- Marktanalysen, Marktstudien & Geschäftspartnervermittlung
- Import-/Export-, Zoll- und Lieferkettenberatung
- Geschäftsanbahnung, Kundenakquise & Messebegleitung

Netzwerk, Talente & Unternehmensservices

- Veranstaltungen, Delegationen, B2B-Runden & Fachbesichtigungen
- Ausschüsse, Arbeitsgruppen & Vernetzung
- Personalbeschaffung, Fachkräftesicherung & Schulungen
- Marketing, Social Media & Markenvertretung
- Büro-, Logistik-, Übersetzungs- und Relocation-Services

Fragen Sie uns einfach, wir helfen Ihnen gerne weiter!



 **PartnerInVenezuela**

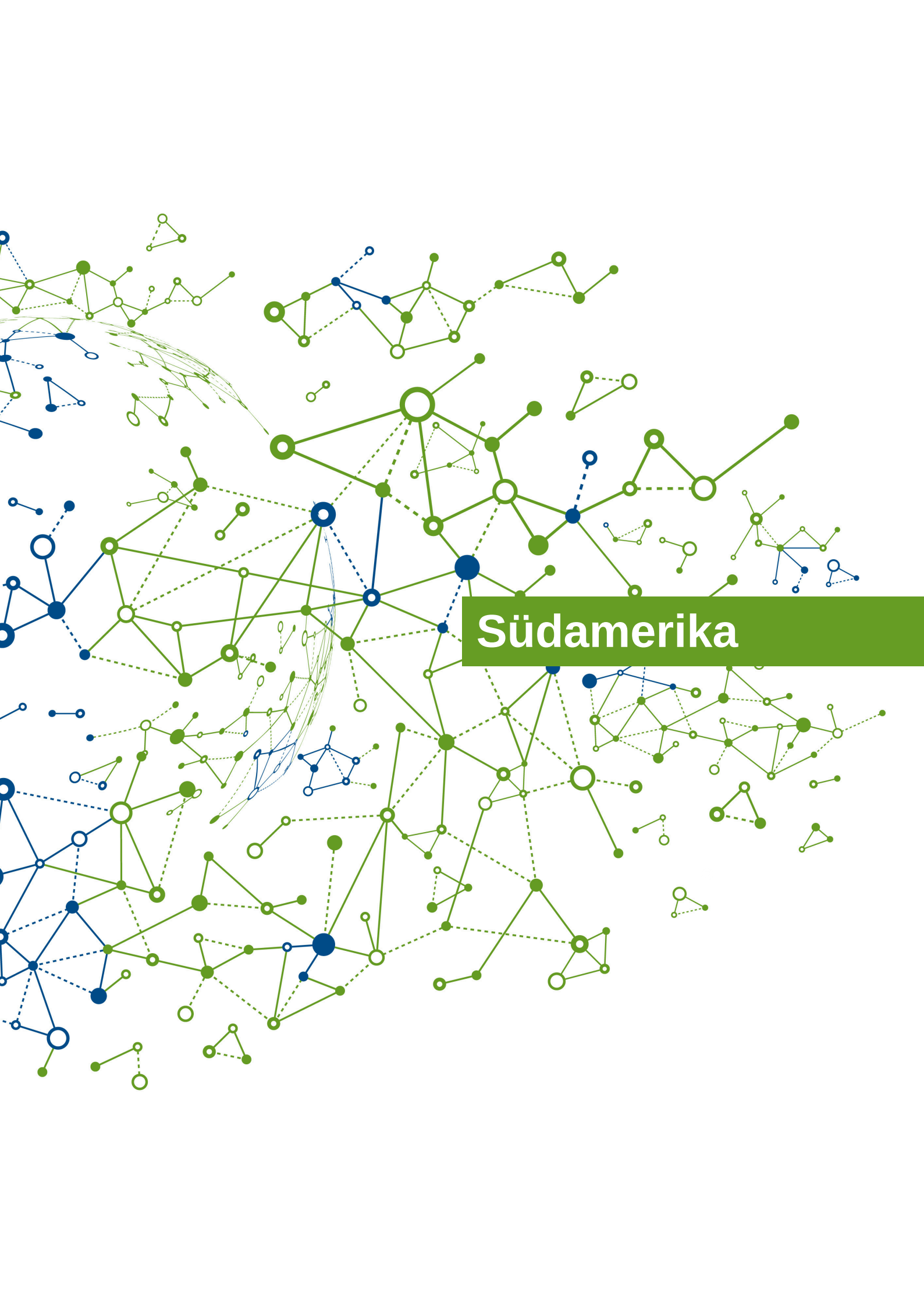
Ligia Arias

Koordinatorin für internationale Dienstleistungen, Messen, Projekte und Nachhaltigkeit

+58 412 3499014

ligia.arias@venezuela.ahk.de

www.venezuela.ahk.de/



Südamerika



Die Bayerische Wirtschaftsrepräsentanz für Südamerika mit Sitz in Santiago de Chile ist die offizielle Vertretung des Freistaats Bayern in der Region und Teil der internationalen Außenwirtschaftsstrategie Bayerns. Sie agiert an der Schnittstelle von Wirtschaft, Innovation und Politik und unterstützt die Positionierung Bayerns als leistungsfähiger Technologie- und Investitionsstandort.

Leistungsprofil und Mehrwert

Im Fokus der Tätigkeit steht die strategische Vernetzung bayerischer Unternehmen mit relevanten Akteuren in Südamerika. Die Wirtschaftsrepräsentanz identifiziert frühzeitig Marktpotenziale, technologische Bedarfe sowie Kooperationsmöglichkeiten und bringt diese gezielt mit den Kompetenzen des bayerischen Innovationsökosystems zusammen. Ein besonderer Schwerpunkt liegt auf der Entwicklung konkreter Anwendungsfälle und Projekte, die bayerische Technologien mit den strukturellen Bedarfen der Region verbinden. Zu den zentralen Leistungen zählen:

- Strategische Markt- und Technologieanalyse in ausgewählten Zukunftsfeldern (u. a. Energie, Digitalisierung, Umwelttechnologien, Life Sciences)
- Identifikation und Qualifizierung von Kooperations- und Investitionspotenzialen
- Anbahnung von innovationsgetriebenen Partnerschaften zwischen Unternehmen, Start-ups, Forschungseinrichtungen und öffentlichen Akteuren
- Unterstützung bei Markteintritt und Geschäftsanbahnung
- Konkrete Planung / Unterstützung des außenwirtschaftlichen Förderangebots des Bayerischen Wirtschaftsministeriums in der Repräsentanzregion (z.B. Delegationsreisen, Messebeteiligungen etc.)

Die Bayerische Wirtschaftsrepräsentanz arbeitet eng und komplementär mit den Auslandshandelskammern (AHKs) in der Region zusammen. Während die AHKs als etablierte Dienstleister ein breites operatives Portfolio zur Markterschließung und Geschäftsanbahnung anbieten, setzt die Repräsentanz auf eine strategische, technologie- und innovationsorientierte Perspektive. Der Mehrwert der Repräsentanz liegt insbesondere in:

- der frühzeitigen Identifikation von Zukunftsthemen und Marktchancen
- der Einbindung politischer und institutioneller Akteure
- der Vernetzung mit Innovationsökosystemen und Clustern in Bayern und Südamerika
- der Initiierung von Pilotprojekten und langfristigen Kooperationen

Durch dieses Zusammenspiel entsteht ein leistungsfähiges Netzwerk, das Unternehmen entlang der gesamten Internationalisierungskette begleitet – von der strategischen Orientierung bis zur operativen Umsetzung.

Bayerische Wirtschaftsrepräsentanz für Südamerika – Pamela Valdivia

info@bayern-chile.cl

Av. El Bosque Norte 0440, Office 601, Las Condes | Santiago de Chile

www.bavariaworldwide.de



